

Registrační pokladna

ER 5200

UŽIVATELSKÝ MANUÁL

Úvod

Gratulujeme vám k zakoupení registrační pokladny **FASY ER 5200**. Model **ER 5200** vám pomůže při správě vaší obchodní činnosti.

Tato příručka vám pomůže se spuštěním a každodenním užíváním. Kromě toho obsahuje podrobné informace o postupech a možnostech programování registrační pokladny.

FASY ER 5200 je velmi užitečný a komplexní nástroj: tato příručka popisuje jen některé jeho funkce.

Pro plný přehled a programování dalších možností se obraťte na svého prodejce.

Obsah

Kapitola 1 - Instalace1

- 1.1 Před spuštěním1
- 1.2 Rozbalení1
- 1.3 Ovládací prvky a externí přípojky3
- 1.4 Připojení ke vzdálenému displeji a čteče pro optické čtení čárových kódů4
- 1.5 Síťové napájení a kontrola mechanické funkce4
- 1.6 Instalace cívek papíru5
- 1.7 Servisní operace7
- 1.8 Fiskalizace7

Kapitola 2 – Popis funkcí11

- 2.1 Klávesnice11
- 2.2 Displej17
- 2.3 Provozní režimy18
- 2.4 Vystavení dokladu19

Kapitola 3 - Základní programování23

- 3.1 Obecné informace23
- 3.2 Správa oddělení25
- 3.3 PLU a speciální nabídka26
- 3.4 Slevy, přiřázky, propagační akce28

- 3.5 Správa operátorů28
- 3.6 Správa číšníků29
- 3.7 Správa zákazníků29
- 3.8 Správa čipových karet30

Kapitola 4 – Každodenní operace33

- 4.1 Příklady prodeje oddělení a výpočet peněz k vrácení 33
- 4.2 Příklady prodeje PLU36
- 4.3 Zrušení položky / odečtení / zrušení dokladu37
- 4.4 Náhrada38
- 4.5 Různé způsoby úhrady39
- 4.6 Operátoři / zákazníci41
- 4.7 Číšníci / stoly42

Kapitola 5 – Uzavření a vynulování47

- 5.1 Obecné informace47
- 5.2 Seznam operací uzavírání/vynulování47
- 5.3 Příklady dokladů uzávěrky a vynulování49

Kapitola 6 - Statistické sestavy a sestavy o správě ..55

- 6.1 Obecné informace55
- 6.2 Seznam sestav55

| | | |
|------------------|-------------------------------------------------|-----------|
| 6.3 | Příklady sestav o správě | 57 |
| | | |
| Příloha A | – Dostupná příslušenství | 63 |
| A.1 | Tiskárna s automatickými nůžkami na papír | 63 |
| A.2 | Alfanumerický displej zákazníka | 64 |
| | | |
| Příloha B | – Technický popis | 67 |
| B.1 | Fyzické údaje | 67 |
| B.2 | Obecná charakteristika | 67 |
| B.3 | Provozní vlastnosti | 68 |

JAK POUŽÍVAT TUTO PŘÍRUČKU

Na následujících stránkách:

- jsou klávesy, které mají být stisknuty, uvedeny ve správném pořadí
- některé klávesy mají i vedlejší funkci, kterou lze vybrat stisknutím klávesy **SHIFT** před samotným stisknutím funkční klávesy
- údaje, které má operátor zadat, jsou uvedeny v rovných závorkách.

Příklady

- **2** **1** **TOTAL** znamená: stiskněte klávesy 2, 1 a TOTAL po sobě
- **ST** [DDMMYY] **TOTAL** znamená: stiskněte klávesu ST, pak zadejte den, měsíc a rok (každý údaj 2 číslice), poté stiskněte TOTAL

Kapitola 1

Instalace

- 1.1 Před spuštěním
- 1.2 Rozbalení
- 1.3 Ovládací prvky a externí přípojky
- 1.4 Připojení ke vzdálenému displeji a čtečce pro optické čtení čárových kódů
- 1.5 Síťové napájení a kontrola mechanické funkce
- 1.6 Instalace cívek papíru
- 1.7 Servisní operace
- 1.8 Fiskalizace

Kapitola 1 - Instalace

1.1. Před spuštěním

Seznam operací před spuštěním pokladny

1. Rozbalení (odstavec 1.2) a zraková prohlídka prvků a příslušenství (odstavec 1.2)
2. Identifikace ovládacích prvků a externích přípojek (odstavec 1.3)
3. Připojení do síťového napájení a kontrola správné funkce mechanických částí (odstavec 1.5).
4. Instalace pokladních cívek (odstavec 1.6).

Úprava a naprogramování pokladny, externí přípojky

Informace a pokyny týkající se úpravy pokladny ER 5200 jsou uvedeny v kapitole 2 a kapitole 3 této příručky.

Pro úplný přehled a programování dalších možností se obraťte na svého prodejce.

1.2. Rozbalení

Zkontrolujte, že jsou k dispozici všechny níže uvedené díly.

Zkontrolujte, zda jsou všechny díly (zejména elektrické přípojky) nepoškozené. V případě pochybností požádejte o zásah kvalifikovaného servisního technika.




DOPORUČUJEME NEISNTALOVAT POKLADNU V BLÍZKOSTI ZDROJŮ TEPLA A VODY.

| DÍLY | POPIS |
|------------------------------------------------------------------------------------|----------------------|
|  | REGISTRAČNÍ POKLADNA |
|  | UŽIVATELSKÁ PŘÍRUČKA |

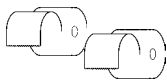


DÍLY

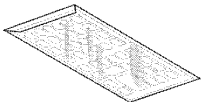
POPIS



FISKÁLNÍ DENÍK



CÍVKY S TERMOGRAFICKÝM PAPIŘEM

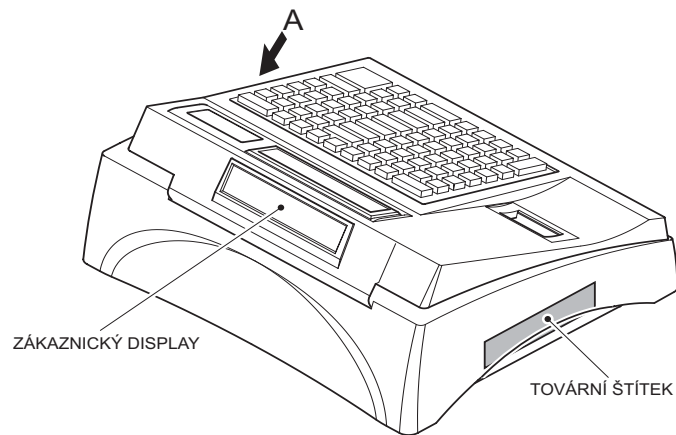
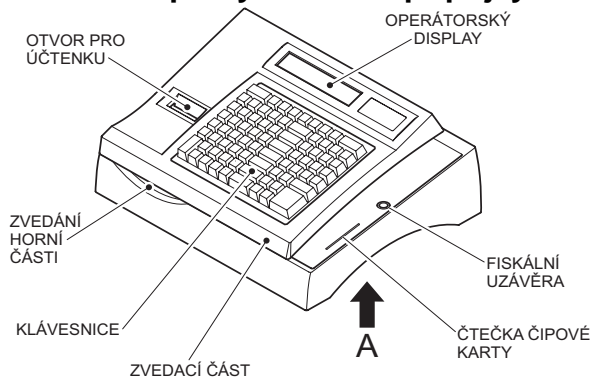


KRYT PRO ÚPRAVU KLÁVESNICE

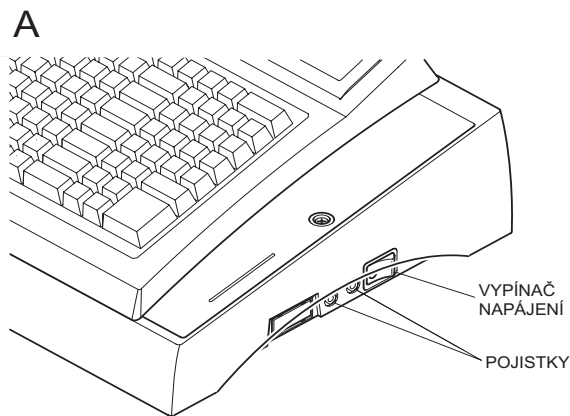
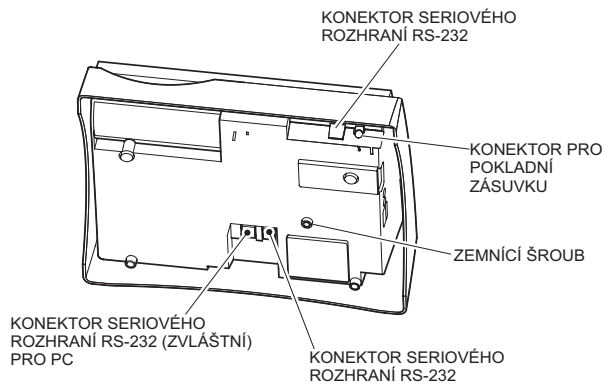


KRYTY KLÁVES

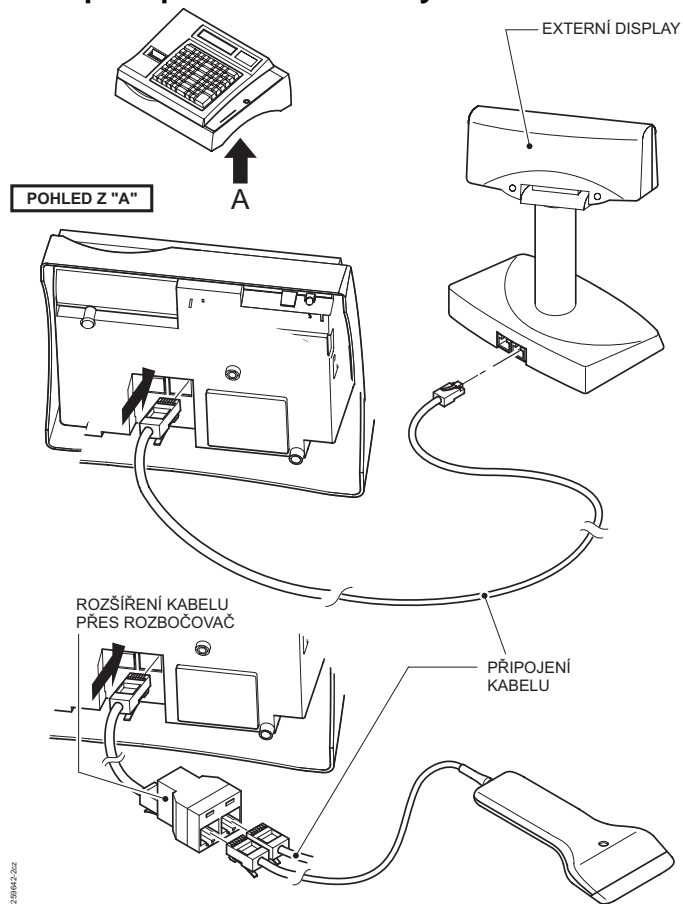
1.3. Ovládací prvky a externí přípojky



POHLED Z "A"



1.4. Připojení ke vzdálenému displeji a čtečce pro optické čtení čárových kódů





1.5. Síťové napájení a kontrola mechanické funkce

Před použitím pokladny se ujistěte, že všechna mechanická zařízení správně fungují.

1. Připojte pokladnu k elektrické zásuvce (napětí je uvedeno na výrobním štítku pokladny).

ELEKTRICKÁ ZÁSUVKA MUSÍ MÍT UZEMNĚNÍ SPL�의JÍCÍ PLATNÉ BEZPEČNOSTNÍ PŘEDPISY. PŘÍPOJKA POKLADNY MUSÍ BÝT I PO INSTALACI POKLADNY PŘÍSTUPNÁ.



2. Zapněte pokladnu pomocí spínače na pravé straně (viz obrázek na str. 3).
3. Zkontrolujte, že jsou cívky papíru na svém místě v tiskárně; pro instalaci cívek viz odstavec 1.6
4. Pomocí kláves  a , proveďte několik cyklů pohybu motoru, který pohání válce tiskárny, a ujistěte se, že správně funguje.

1.6. Instalace cívek papíru

Pokladna má automatický systém, který usnadňuje instalaci cívky a vysune je na přední straně tiskárny.

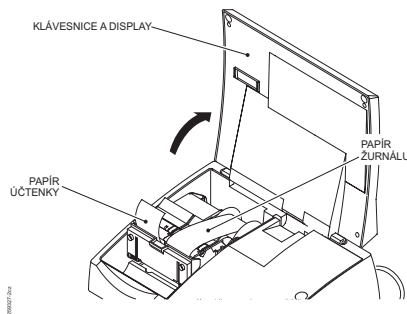
Po **prvním** zapnutí pokladny se objeví n displeji operátora následující text, který ukazuje, že cívka papíru není na svém místě:

****TICKET PAPER** **JOURNAL PAPER****

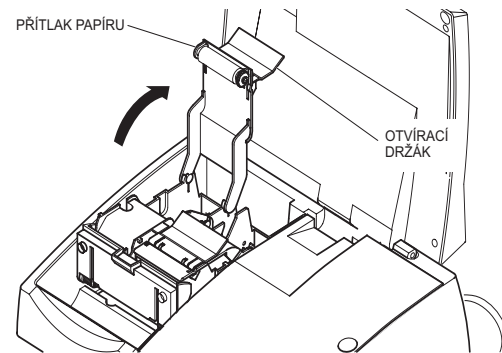
! POKLADNA VYŽADUJE SPECIÁLNÍ TERMOGRAFIČKÝ PAPÍR: PRO POŽADAVKY VIZ STRANU STR. 67.

1. Pro přístup k termografické tiskárně zcela nadzdvihněte horní kryt pokladny (klávesnici-displeje).

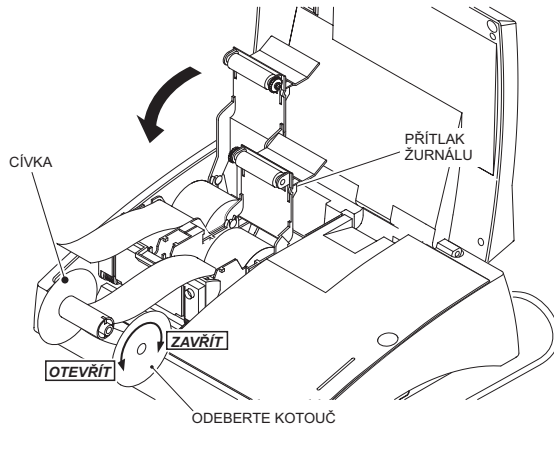
! V PŘÍPADĚ, ŽE MÁ TERMOGRAFIČKÁ TISKÁRNA AUTOMATICKÉ NŮŽKY NA PAPÍR, NIKDY NEDÁVEJTE RUCE DO CESTY JEJICH ČEPELE, ABY NEDOŠLO K PORANĚNÍ.




2. Odstraňte veškerý zbývající papír, jeho zbytky a jiné znečištění z krytu cívky papíru. Pro snazší odstranění zbývající části papíru zdvihněte pomocí zvláštních páček papírové zarážky, jak je zobrazeno na následujícím obrázku.
3. Umístěte cívku papíru pro doklady do vyhrazeného prostoru a odviňte několik centimetrů papíru. Protáhněte papír tak, aby z krytu vycházel na přední straně tiskárny (viz obrázek).
4. Uzavřete zarážku cívky pomocí zvláštní páčky.
5. Při otevření zarážky cívky pro pokladní deník umístěte tuto cívku do příslušného prostoru (viz obrázek).
6. Odviňte několik centimetrů papíru. Protáhněte papír tak, z krytu vycházel na přední straně tiskárny, a uzavřete zarážku papíru na deník pomocí zvláštní páčky.



7. Odstraňte boční kolečko převíječky otočením proti směru hodinových ručiček (viz obrázek). Vložte konec cívky pro deník do otvoru v převíječce a odviňte několik centimetrů papíru na převíječku.



8. Vraťte kolečko převíječky zpět na převíječku a zablokujte jej otočením po směru hodinových ručiček (viz obrázek), poté dejte převíječku zpět na její místo.
9. Po vyvedení konce cívky papíru na deník zvláštním ozubeným otvorem uzavřete horní kryt pokladny (klávesnici-displeje).

10. Pro utažení papíru stiskněte klávesu .



NA KONCI OPERACE SE UJISTĚTE, ŽE JE HORNÍ KRYT POKLADNY ŘÁDNĚ USAZEN NA SVÉM MÍSTĚ.

1.7. Servisní operace

Rutinní údržba

Pravidelně z tiskárny odstraňujte veškeré zbytky papíru, prach a špínu pomocí kartáčku s jemnými štětinami.

Neplánovaná údržba

Jestliže se zhorší kvalita tisku (např. písmo je příliš světlé), může být nutné vyčistit hlavu tiskárny. Tuto operaci musí vždy provádět kvalifikovaný servisní technik podle doporučení v servisní příručce.

Po otevření krytu nůžek na papír a termografické hlavy pomocí zvláštní páčky se doporučuje nepůsobit na hlavu silou a nepoužívat kovové nástroje.

Čištění je nutné provést pomocí měkkého hadříku navlhčeného alkoholem, aby nedošlo k poškození povrchu termografické hlavy.

1.8. Fiskalizace

Fiskalizace je nevratná aktivace pokladny pro použití jako **fiskální měřicí zařízení**.

Fiskalizace se v podstatě skládá z aktivace fiskální paměti a ukládání informací požadovaných platnými fiskálními zákony do této fiskální paměti.

Fiskalizace bude vždy prováděna autorizovaným servisním technikem, který uživateli poskytuje nezbytnou podporu.

Kapitola 2

Popis funkcí

- 2.1 Klávesnice
- 2.2 Displej
- 2.3 Provozní režimy
- 2.4 Vystavení dokladu

Kapitola 2 – Popis funkcí

2.1. Klávesnice

Klávesnice má maximální počet 88 kláves základní velikosti. Některým klávesám lze přiřadit dvojnásobnou (vertikální nebo horizontální) nebo čtyřnásobnou velikost. Podle toho se změní celkový počet kláves.

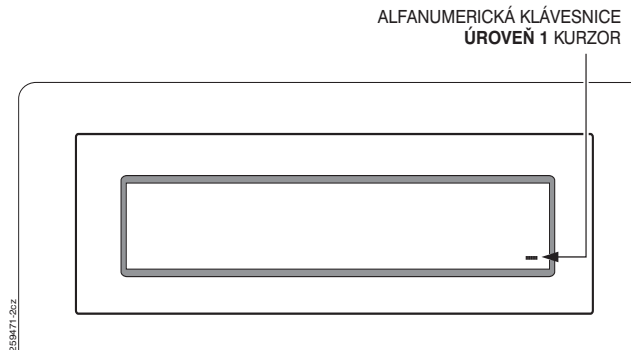
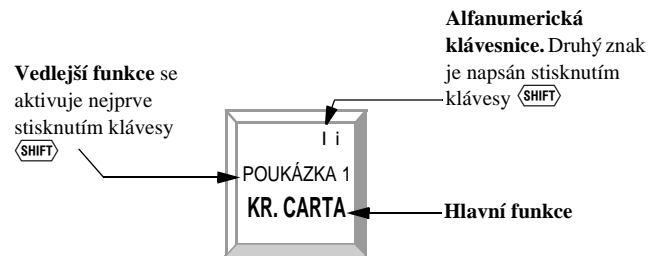
Klávesy se přiřazují funkcím, které jsou u pokladny k dispozici. Některé klávesy mají i druhou funkci. Operátor může druhou funkci aktivovat podle údajů na obrázku.

Kláves funkcí

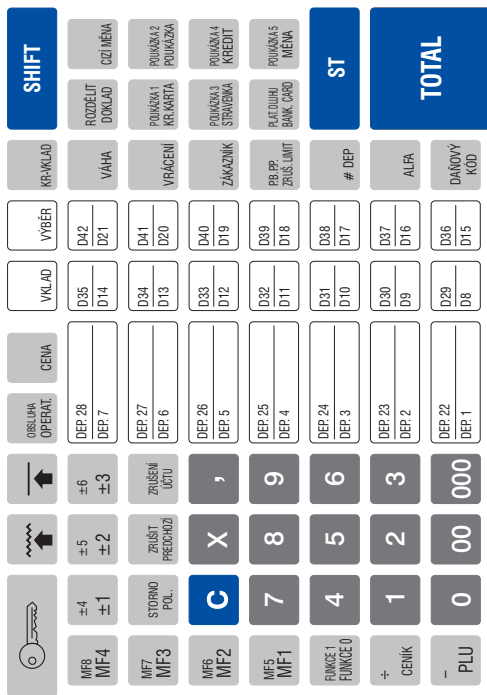
Obrázek na další stránce ukazuje obecnou konfiguraci klávesnice (**standardní klávesnice**). Je možné vytvořit vlastní klávesnici podle konkrétních potřeb (obrat' te se na svého prodejce).

Funkce, které pokladna nabízí, jsou uvedeny v následujícím odstavci.

Kromě toho aby bylo možné povolit alfanumerické texty, jsou písmena, čísla a grafické znaky přiřazeny některým klávesám. Když je pokladna v režimu zadávání, umožní vám stisknutí klávesy **ALFA** aktivaci alfanumerické klávesnice.

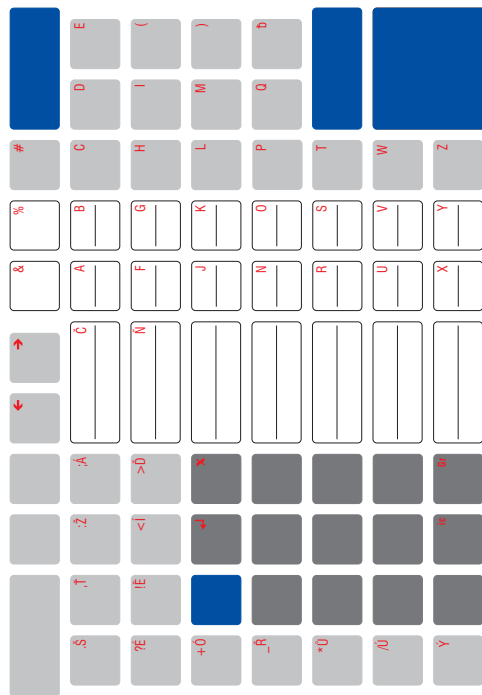


Standardní klávesnice



Pro lepší porozumění ukazují obrázky vedle pozici alfanumerických kláves.

Základní nastavení klávesnice



Speciální funkce některých znaků

- ← a → pohyb kurzoru vpřed nebo vzad
- ␣ vložení mezery do řádku
- ✖ v prodejním módu deaktivuje alfanumerickou klávesnici
- ✖ přerušení programování přes alfanumerickou klávesnici
- Gr tisk dvojité velikosti písma na účtence
- Ic zobrazit logo na účtence

Funkce přiřazené klávesám

Tento seznam obsahuje dostupné funkce v alfanumerickém pořadí i odděleně.

| Klávesa | Funkce |
|---------|----------------------------------------------------------------------------------------------------------------------------------------|
| | Číselné klávesy |
| | Desetinné znaménko |
| | Minus - V režimu programování pro zadávání záporných hodnot. |
| | Násobení – Pro násobení množství jednotkovou cenou. |
| | Dělení – Pro zadávání zlomků nebo dělení účtu. |
| | Nastavení kontrastu displeje operátora |
| | Nastavení kontrastu vzdáleného displeje |
| | Hlavní funkce – Pro přístup k různým provozním režimům pokladny (neaktivní pokladna, zadávání, čtení, uzavírání, programování). |
| | Posun bloku (pro cívku s doklady a cívku s pokladním deníkem). |
| | Posun dokladu (pro cívku s doklady). |

| Klávesa | Funkce |
|-------------------------------------|-------------------------------------------------------------------------------------------------------------------------------------------------------------------------------------------------------------------------------------------------------------------|
| | Změny cen – Pro použití slev a přirážek podle naprogramování pokladny. |
| <u>VRÁCENÍ</u> | Náhrada – Když není vystavován žádný doklad, pro zadání vrácených položek, které byly předtím zákazníkovi prodány a které zákazník vrací. |
| <u>ALFA</u> | Alfanumerická klávesnice – V režimu zadávání pro vkládání fiskálních kódů, kódů DPH a alfanumerických kódů PLU. |
| <u>NÁVRAT K ZŮSTATKU</u> | Způsob úhrady „návrat k zůstatku“ – Pro vystavení dokladu, účtu nebo faktury pomocí způsobu úhrady „návrat k zůstatku“. Částka je sčítána příslušným sčítacím mechanismem a způsob úhrady je zadán později (např. úhrada při vystavení účtu v restauraci). |
| <u>BANK. CARD</u> | Způsob úhrady „BANKOMAT“ – Částku sčítá příslušný sčítací mechanismus. |
| <u>C</u> | Opravná klávesa – Pro změnu zadaných údajů a výmaz některých chyb. |
| <u>STRAVENKA</u> | Šeky – Pro zadání platby v šecích. Částku sčítá příslušný sčítací mechanismus. |

| Klávesa | Funkce |
|-----------------------------|---------------------------------------------------------------------------------------------------------------------------------------------|
| <u>KREDIT</u> | Na kredit – Pro prodej bez hotovostního příjmu. Částku sčítá příslušný sčítací mechanismus. |
| <u>KR-VKLAD</u> | Odpočet z kreditu – Pro zadání hotovostního příjmu do pokladny, když je inkasována částka splatná z prodeje na kredit. |
| <u>KR. KARTA</u> | Způsob úhrady kreditní kartou - Částku sčítá příslušný sčítací mechanismus. |
| <u>MĚNA</u> | Změna měny – Pro provedení platby v měně lišící se od aktuální měny. |
| <u>ZÁKAZNÍK</u> | Označení zákazníka – Je možné zadat kód zákazníka pro aktivaci zvláštních sčítacích mechanismů nebo práv. |
| <u>ODLOŽENÁ FAKTURA</u> | Odložená faktura – Pro vystavení „souhrnné“ faktury zahrnující všechny prodeje stejnému zákazníkovi. |
| <u>DEP1</u> ÷ <u>DEP250</u> | Přímá oddělení – Pro registraci zadané částky a součtu v odpovídajícím oddělení. |
| <u># DEP</u> | Nepřímé oddělení – Pro registraci částek k sečení v oddělení, která nejsou na klávesnici k dispozici. Číslo oddělení je třeba zadat. |

| Klávesa | Funkce |
|--------------------------------------|-------------------------------------------------------------------------------------------------------------------------------------------------|
| <u>ZÁSUVKY</u> | Otevření zásuvky – V režimu zadávání pro otevření pokladní zásuvky, i když právě probíhá vystavování dokladu. |
| <u>FUNKCE 0</u> ÷ <u>FUNKCE 1</u> | Různé funkce – Obecně používáno pro aktivaci speciálních funkcí pokladny, když je připojena k hostitelskému počítači |
| <u>DANOVÝ KÓD</u> | Fiskální kód/kód DPH – Pro vtištění fiskálního kódu zákazníka nebo kódu DPH na dokladu. |
| <u>FISKÁLNÍ DOK- LAD</u> | Fiskální doklad – Další transakci lze vytisknout jako fiskální doklad na vzdálené tiskárně. |
| <u>NEPŘÍMÁ ÚHRADA</u> | Nepřímá úhrada – Pro registraci úhrady provedené způsobem, který není k dispozici na klávesnici. Je nezbytné zadat číslo způsobu úhrady. |
| <u>VKLAD</u> | Hotovostní příjem – Lze zadat jakýkoliv hotovostní příjem, který nesouvisí s prodejem. |
| <u>VYSTAVENÍ FAKTURY</u> | Vystavení faktury – Pro registraci další transakce jako obchodní faktury na vzdálené tiskárně. |
| <u>ZRUŠ. LIMIT</u> | Limit překročen – Pro potlačení limitů stanovených pro provozní kontroly oddělení. |

| Klávesa | Funkce |
|--------------------------------|------------------------------------------------------------------------------------------------------------------------------------------------------------------------------------------------------------------------|
| $\text{MF1} \div \text{MF250}$ | Více funkcí – Pro vyvolání a provedení sledu funkcí uložených v paměti (např. několik prodejů s automatickým otevřením a uzavřením dokladu). |
| <u>ROZDĚLIT DOK- LAD</u> | Hromadný doklad – Pro rozdělení částky právě vystaveného dokladu na několik samostatných nefiskálních dokladů. (Tyto doklady lze použít například pro zboží nebo potraviny koupené v různých místech zařízení.) |
| <u>P.B.P.P.</u> | Neinkasovaná částka – Pro provedení prodeje, kdy částka k zaplacení není inkasována. Částku sčítá příslušný sčítací mechanismus. |
| ◻ | Nulová funkce – Pro deaktivaci klávesy, ke které je přiřazena. |
| OPERAT. | Označení operátora – Jestliže je aktivní „správa operátora“, umožní vám tato klávesa zadat kód a heslo daného operátora. |
| <u>VYBĚR</u> | Hotovostní výdej – Pro registraci výdeje hotovosti z pokladní zásuvky, když nedojde k prodeji. |

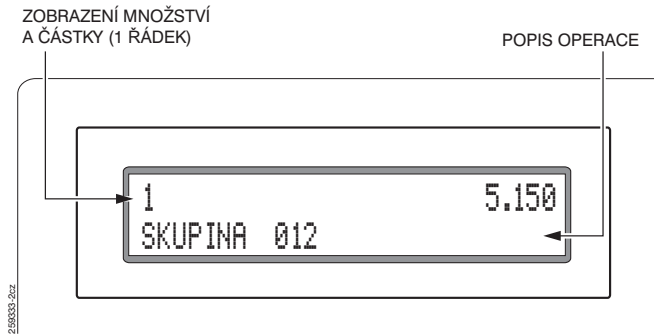
| Klávesa | Funkce |
|----------------------------------|---------------------------------------------------------------------------------------------------------------------------------------------------------------------|
| PLU | PLU (Price Look Up) – Pro prodej položek s přednastavenými charakteristikami (např. cenou a/nebo popisem). Je nutné zadat identifikační kód položky. |
| <u>PLAT DLUHU</u> | Úhrada splatné částky – Pro registraci úhrady splatné částky, která nebyla předtím inkasována. |
| <u>CENA</u> | Nastavení ceny – Pro přiřazení cenového nastavení k nepřímému oddělení nebo PLU s nulovou cenou. |
| <u>CENIK</u> | Změna ceníku – Pro změnu ceníku platného pro oddělení a PLU před provedením registrace a pro všechny doklady vystavené před opětovnou aktivací funkce. |
| PLUxxx | Nepřímé přednastavené konkrétní položky – Pro prodej konkrétních, již okódovaných položek, které nejsou k dispozici na klávesnici. Je nutné zadat číslo PLU. |
| $\text{PLU1} \div \text{PLU250}$ | Konkrétní přednastavená položka – Pro prodej konkrétních, již okódovaných položek bez nutnosti zadat identifikační kód položky. |




| Klávesa | Funkce |
|------------------------------|-----------------------------------------------------------------------------------------------------------------------------------------------------------------------------------------------------|
| <u>ST</u> | Mezisoučet – Zobrazí a vytiskne celkovou částku registrovanou na aktuálně otevřený doklad. V režimu zadávání a když není vystavován žádný doklad se touto klávesou otevírá pokladní zásuvka. |
| <u>SHIFT</u> | Rozšířené funkce – Pro aktivaci druhé funkce přiřazené některým klávesám. |
| <u>STOLEM</u> | Registrace s otevřeným stolem – Pro provedení registrace prodeje v na současně otevřených stolech/účtech. |
| <u>STŮL</u> | Stůl – Pro vytištění shrnutí transakcí provedených pro konkrétní stůl (nebo otevřený účet) na dokladu nebo vzdálené tiskárně. |
| <u>VYSTAVENÍ FAKTURY</u> | Vystavení faktury – Pro vystavení faktury zahrnující všechny prodeje se způsobem úhrady DOKLAD: vis. DOKLAD 1 až DOKLAD 34. |
| <u>SOUČET DOK- LADU</u> | Součet dokladu – Zobrazí celkovou částku předtím vystavených dokladů. |
| <u>TOTAL</u> | Způsob úhrady hotově – Pro registraci hotovostní úhrady a dokončení prodeje. Částku sčítá příslušný sčítací mechanismus. |
| <u>ZRUŠENÍ ÚČTU</u> | Neplatný doklad – Pro zrušení dokladu před jejím uzavřením. |

| Klávesa | Funkce |
|--------------------------------------------------------------|--------------------------------------------------------------------------------------------------------------------------------------|
| <u>STORNO POL.</u> | Oprava – Pro změnu nebo výmaz posledních zadaných údajů. |
| <u>POUKÁZKA</u> <u>POUKÁZKA 1</u> ÷ <u>POUKÁZKA 34</u> | Způsob úhrady kupónem – Pro registraci úhrady provedené kupónem. Částky sčítá příslušný sčítací mechanismus. |
| <u>OBSLUHA</u> | Číšník – Je-li aktivována správa číšníků, umožní vám tato klávesa zadat číslo číšníka, aby bylo možné k němu přiřadit prodej. |
| <u>ZRUŠIT PRE- DCHOŽÍ</u> | Odečtení – Pro zrušení v případě chyby při zadávání učiněné před aktuální operací. |

2.2. Displej

Displej operátora (alfanumerický)



Aby bylo možné nastavit kontrast displeje operátora, musíte použít příslušnou funkci  (klávesy  a **ALFA** na standardní klávesnici). Opakovaným stisknutím klávesy s funkcí  se zobrazí na displeji operátora číslo od 0 (minimální kontrast) do 8 (maximální kontrast).


Displej zákazníka (číselný)

Displej zákazníka má jednu řádku s 12 číslicemi. V režimu zadávání ukazuje displej zákazníka čísla a informace o probíhající transakci.

Vzdálený displej zákazníka (volitelný)


Kromě pevného displeje zákazníka je možné k pokladně připojit i vzdálený displej zákazníka (viz obrázek na str. 4).



Vzdálený displej má dvě řádky, každá s 20 alfanumerickými znaky. Tento vzdálený displej ukazuje čísla a informace o probíhající transakci.

Kontrast vzdáleného displeje lze nastavit stejně jako kontrast displeje operátora opakovaným stisknutím klávesy s funkcí  (intenzita od 0 do 8).

2.3. Provozní režimy

Pokladna má **čtyři provozní režimy**. Každý režim umožňuje provádění odpovídajícího souboru funkcí. Kromě toho je k dispozici i režim neaktivní pokladny.

Změnu režimů lze dosáhnout stisknutím klávesy . Zobrazuje se přitom na displeji operátora v pořadí uvedeném na následujících straně.

V této příručce jsou operace, které musíte na pokladně provést v konkrétním režimu, označeny znakem klávesy  a kódem požadovaného režimu. Například: „ P“ znamená, že popisovaný postup bude proveden s pokladnou v REŽIMU PROGRAMOVÁNÍ.

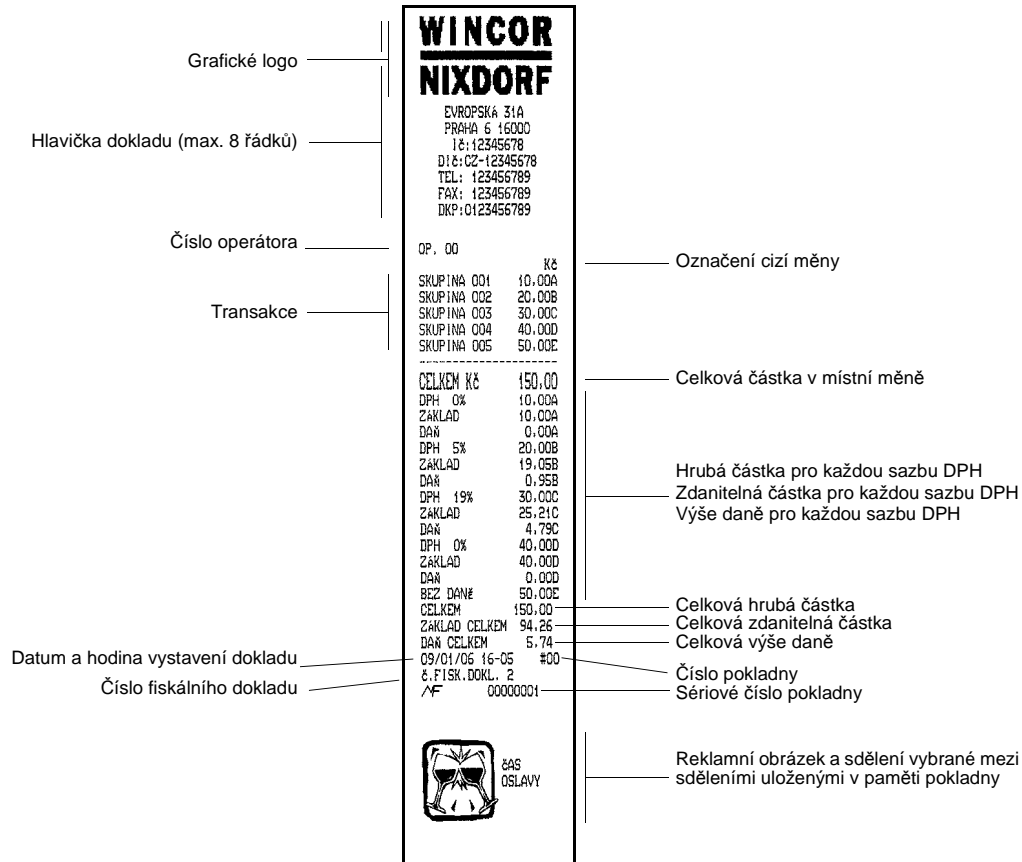
| Displej | Popis |
|-----------------|-----------------------------------------------------------------------------------------------------------------|
| - - - - - | Pokladna neaktivní; po několika sekundách se objeví čas a datum |
| 0 (nula) | Režim zadávání; lze provádět prodej a hotovostní operace |
| L- | Režim čtení; je možné vytisknout všechny pokladní sestavy (bez vynulování sčítacích mechanismů pokladny) |
| C- | Režim uzavření; umožňuje fiskální vynulování na konci dne a pravidelné vynulování sčítacích mechanismů |
| P- | Režim programování; používá se pro nastavení všech provozních parametrů a možností funkcí pokladny |

Je-li aktivní správa operátorů, mohou mít zvláště oprávnění operátoři přístup k různým režimům.

V takovém případě se na displeji operátora zobrazí datum a čas pokaždé, kdy je pokladna nastavena na „neaktivní“ režim. Pak je nutné zadat kód operátora, aby bylo možné znovu s pokladnou pracovat.

2.4. Vystavení dokladu

Vzhled dokladu.



Kapitola 3

Základní programování


- 3.1 Obecné informace
- 3.2 Správa oddělení
- 3.3 PLU a speciální nabídky
- 3.4 Slevy, přirážky, propagační akce
- 3.5 Správa operátorů
- 3.6 Správa číšníků
- 3.7 Správa zákazníků
- 3.8 Správa čipových karet

































Kapitola 3 - Základní programování

Tato kapitola popisuje pouze základní programování pokladny. Pro pokročilejší programování a další možnosti se obraťte na svého prodejce.

3.1. Obecné informace

Přístup k programování

Pro nastavení nebo změnu programování musíte nastavit pokladnu do **režimu P**, do kterého se dostanete pomocí klávesy . Na displeji se objeví písmeno P jako potvrzení, že byl vybrán režim programování. (viz odstavec 2.3).

| NASTAVENÍ | POŘADÍ KLÁVES |
|--------------------------------------------------------------------------------------------------------------------------------------|------------------------------------------------------------------------------------------------------------------------------------------------------------------------------------------------------------------------------------------------------------------------------------------------------------------------------------------------------------------------------------------------------------------------------------------------------------------------------------------------------------------------------------------------------------------------------------------------------------------------------------------------------------------------------------------------------------------------------------------------------------------------------------------------------------------------------------------------------------------------------------------------------------------------------------------------------------------------------------------------------------------------------------------------------------------------------------------------------|
| Nastavení času |     [HH] [MM]  |
| Nastavení data |     [DD] [MM] [YY]  |
| Aktivace varování o půlnoci |       (<i>aktivovat zvukový signál</i>)       (<i>deaktivovat zvukový signál</i>) |
| Změna intenzity tisku |     [zadejte číslo mezi -6 a 6]  |
| Tabulka DPH (pět sazeb DPH, dále označovaných kódy 0 až 4, a šestá sazba označená kódem 5 pro transakce, na které se DPH nevztahuje) |     [DPH 0] [DPH 1] [DPH 2] [DPH 3] [DPH 4]  |

NASTAVENÍ

Programování konečného sdělení na dokladu (dva řádky, každý 21 znaků)

2 3 ST [ZNAKY NA 1. ŘÁDCE] ST
[ZNAKY NA 2. ŘÁDCE] ST

Tisk katalogu obrázků

0 0 3 ST (vytisknout katalog obrázků s příslušnými identifikačními čísly)

Zahrnutí obrázků do koncového sdělení na dokladu

[Stiskněte klávesu **Ic** na alfanumerické klávesnici] [obrázek č.] ST

Programování textu pro obrázky (deset textů, každý s pěti řádkami o 9 znacích)

0 2 7 ST [text č. (1 ÷ 10)] (text prvního obrázku)
[ZNAKY NA 1. ŘÁDCE] ST
[ZNAKY NA 2. ŘÁDCE] ST
[ZNAKY NA 3. ŘÁDCE] ST
[ZNAKY NA 4. ŘÁDCE] ST
[ZNAKY NA 5. ŘÁDCE] ST
[obrázek č.] ST
{[text č. (1 ÷ 10)] . . .} (text druhého obrázku)

. . . .
 TOTAL

Programování sdělení na displeji zákazníka (max. 20 znaků)

5 0 1 ST [ZNAKY] ST

3.2. Správa oddělení

| NASTAVENÍ | POŘADÍ KLÁVES |
|-------------------------------------------------|-------------------------------------------------------------------------------------------------------------------------------------------------------------------------------------------------------------------------------------------------------------------------------------------------------------------------------------------------------------------------|
| Úprava popisu oddělení (max. 21 znaků) | $\langle 1 \rangle \langle 2 \rangle \langle 0 \rangle \langle ST \rangle \langle DEP.. \rangle [ZNAKI] \langle ST \rangle \{ \langle DEP.. \rangle [ZNAKI] \} \dots \langle TOTAL \rangle$ <i>(případně pro nastavení oddělení zadejte číslo oddělení a stiskněte $\langle ST \rangle$)</i> |
| Programování ceny oddělení (max. 8 číslic) | $\langle 1 \rangle \langle 2 \rangle \langle 4 \rangle \langle ST \rangle \langle DEP.. \rangle [CENA] \langle ST \rangle \{ \langle DEP.. \rangle [CENA] \} \dots \langle TOTAL \rangle$ <i>(při nastavení ceny na 0 není k oddělení přiřazena žádná cena) (případně pro nastavení oddělení zadejte číslo oddělení a stiskněte $\langle ST \rangle$)</i> |
| Přiřazení oddělení k sazbám DPH | $\langle 1 \rangle \langle 2 \rangle \langle 5 \rangle \langle ST \rangle \langle DEP.. \rangle [KÓD DPH] \langle ST \rangle \{ \langle DEP.. \rangle [KÓD DPH] \} \dots \langle TOTAL \rangle$ $\langle TOTAL \rangle$ <i>(případně pro nastavení oddělení zadejte číslo oddělení a stiskněte $\langle ST \rangle$)</i> |
| Přiřazení automatické slevy/přirážky k oddělení | $\langle 1 \rangle \langle 2 \rangle \langle 6 \rangle \langle ST \rangle \langle DEP.. \rangle [SLEVA/PŘIRÁŽKA \text{ č. } (1 \div 20)] \langle ST \rangle \{ \langle DEP.. \rangle [SLEVA/PŘIRÁŽKA \text{ č. } (1 \div 20)] \} \dots \langle TOTAL \rangle$ <i>(při nastavení slevy/přirážky na 0 není k oddělení přiřazena žádná sleva/přirážkat)</i> |

3.3. PLU a speciální nabídky

| NASTAVENÍ | POŘADÍ KLÁVES |
|-----------------------------------------------------------------|---------------------------------------------------------------------------------------------------------------------------------------------------------------------------------------------------------------------------------------------------------------------------------------------------------------------------------------------------------------------------------------------------------------------------------------------------------------------------------------------------------------------------------------------------------------------------------------------------------------------------------------------------------------------------------------------------------------------------------------------------------------------------------------------------------------------------------------------------------------------------------------------------------------------------|
| Vytvoření PLU (max. 12 číslic nebo 13 alfanumerických znaků) | <p> $\langle 2 \rangle \langle 2 \rangle \langle 0 \rangle \langle ST \rangle$ [KÓD PLU] $\langle ST \rangle$ $\langle ZNAKI \rangle \langle ST \rangle$ (popis PLU) $\langle CENA \text{ (ceník 0)} \rangle \langle ST \rangle$ $\langle DEP.. \rangle$ (oddělení, které má být přiřazeno k PLU) $\langle UVEDENÁ \text{ NABÍDKA (max. 4 číslice)} \rangle \langle ST \rangle$ (special offer, if any) $\langle CENA \text{ (ceník 1)} \rangle \langle ST \rangle$ $\langle SLEVA/PŘIRÁŽKA \text{ č. (1 ÷ 20)} \rangle \langle ST \rangle$ $\langle KÓD \text{ DPH (0 ÷ 5)} \rangle \langle ST \rangle$ $\langle VÍCE \text{ KÓDŮ (1 ÷ 250)} \rangle \langle ST \rangle \{ \langle KÓD \text{ PLU} \rangle \langle ST \rangle \} \dots \langle TOTAL \rangle$ </p> |
| Programování přímých PLU (přiřazení kódu PLU ke klávese PLU) | <p> $\langle 2 \rangle \langle 2 \rangle \langle 1 \rangle \langle ST \rangle$ [PLU č. (1 ÷ 250)] $\langle ST \rangle$ [KÓD PLU] $\langle ST \rangle$ {PLU č. (1 ÷ 250)] $\langle ST \rangle$ } ... $\langle TOTAL \rangle$ </p> |
| Výpis PLU seznamu speciálních nabídek | <p> $\langle 2 \rangle \langle 0 \rangle \langle 1 \rangle \langle ST \rangle$ [VÝCHOZÍ PLU č. nebo SPECIÁLNÍ NABÍDKA č.] $\langle ST \rangle$ [KONEČNÁ PLU č. nebo SPECIÁLNÍ NABÍDKA č.] $\langle ST \rangle$ {[VÝCHOZÍ PLU č. nebo SPECIÁLNÍ NABÍDKA č.] $\langle ST \rangle$ [KONEČNÁ PLU č. nebo SPECIÁLNÍ NABÍDKA č.] $\langle ST \rangle$ } $\langle TOTAL \rangle$ </p> |
| Výpis pouze seznamu speciálních nabídek | <p> $\langle 2 \rangle \langle 0 \rangle \langle 1 \rangle \langle ST \rangle$ [999999990000] $\langle ST \rangle$ [999999999999] $\langle ST \rangle$ $\langle TOTAL \rangle$ </p> |
| Výmaz PLU a speciálních nabídek v rozmezí | <p> $\langle 2 \rangle \langle 9 \rangle \langle 0 \rangle \langle ST \rangle$ [VÝCHOZÍ PLU č. nebo SPECIÁLNÍ NABÍDKA č.] $\langle ST \rangle$ [KONEČNÁ PLU č. nebo SPECIÁLNÍ NABÍDKA č.] $\langle ST \rangle$ {[VÝCHOZÍ PLU č. nebo SPECIÁLNÍ NABÍDKA č.] $\langle ST \rangle$ [KONEČNÁ PLU č. nebo SPECIÁLNÍ NABÍDKA č.] $\langle ST \rangle$ } $\langle TOTAL \rangle$ </p> |

NASTAVENÍ

POŘADÍ KLÁVES

Změna slevy/přirážky přiřazené k PLU

$\langle 2 \rangle \langle 2 \rangle \langle 7 \rangle \langle ST \rangle$ [KÓD PLU] $\langle ST \rangle$ [SLEVA/PŘIRÁŽKA č. (1 ÷ 20)] $\langle ST \rangle$ {[KÓD PLU] $\langle ST \rangle$ } ...
 $\langle TOTAL \rangle$

Změna sazby DPH přiřazené k PLU

$\langle 2 \rangle \langle 2 \rangle \langle 8 \rangle \langle ST \rangle$ [KÓD PLU] $\langle ST \rangle$ [KÓD DPH (0 ÷ 5)] $\langle ST \rangle$ {[KÓD PLU] $\langle ST \rangle$ } ... $\langle TOTAL \rangle$

3.4. Slevy, přírážky, propagační akce

| NASTAVENÍ | POŘADÍ KLÁVES |
|---------------------------------------------------------------------------------------------|-------------------------------------------------------------------------------------------------------------------------------------------------------------------------------------------------------------------------------------------------------------------------------------------------------------------------------------|
| Úprava popisu pro režimy slev/ přirážek(max. 21 znaků) | $\langle 4 \rangle \langle 2 \rangle \langle 0 \rangle \langle ST \rangle$ [SLEVA/PŘIRÁŽKA č. (1 ÷ 20)] $\langle ST \rangle$ [ZNAKY] $\langle ST \rangle$ {[SLEVA/PŘIRÁŽKA č. (1 ÷ 20)] $\langle ST \rangle$ } ... $\langle TOTAL \rangle$ |
| Programování přednastavených slev/ přirážek (Hodnota: 8 číslic – procento: 100% max.) | $\langle 4 \rangle \langle 2 \rangle \langle 3 \rangle \langle ST \rangle$ [SLEVA/PŘIRÁŽKA č. (1 ÷ 20)] $\langle ST \rangle$ [HODNOTA nebo PROCENTO] $\langle ST \rangle$ {[SLEVA/PŘIRÁŽKA č. (1 ÷ 20)] $\langle ST \rangle$ } ... $\langle TOTAL \rangle$ |
| Přiřazení režimů slev/přirážek ke klávesám pro změnu ($\langle \pm 1 \rangle$, ..) | $\langle 4 \rangle \langle 1 \rangle \langle 1 \rangle \langle ST \rangle$ [$\langle \pm 1 \rangle$ o $\langle \pm 2 \rangle$ o $\langle \pm 3 \rangle$...] [SLEVA/PŘIRÁŽKA č. (1 ÷ 20)] $\langle ST \rangle$ {[$\langle \pm 1 \rangle$ o $\langle \pm 2 \rangle$ o $\langle \pm 3 \rangle$...]} ... $\langle TOTAL \rangle$ |

3.5. Správa operátorů

| NASTAVENÍ | POŘADÍ KLÁVES |
|----------------------------------------------------------------------------|---------------------------------------------------------------------------------------------------------------------------------------------------------------------------------------------------------------------------------------------------------------|
| Aktivace správy operátorů | $\langle 3 \rangle \langle 1 \rangle \langle 0 \rangle \langle ST \rangle \langle 1 \rangle \langle ST \rangle$ |
| Programování kódu a hesla operátora (Kód: 2 číslice – heslo: 3 číslice) | $\langle 3 \rangle \langle 2 \rangle \langle 0 \rangle \langle ST \rangle$ [OPERÁTOR č. (1 ÷ 20)] $\langle ST \rangle$ [KÓD (01 ÷ 99)] [HESLO (001 ÷ 999)] $\langle ST \rangle$ {[OPERÁTOR č. (1 ÷ 20)] $\langle ST \rangle$ } ... $\langle TOTAL \rangle$ |
| Úprava popisu operátora (max. 21 znaků) | $\langle 3 \rangle \langle 2 \rangle \langle 1 \rangle \langle ST \rangle$ [KÓD OPERÁTORA (01 ÷ 99)] $\langle ST \rangle$ [ZNAKY] $\langle ST \rangle$ {[KÓD OPERÁTORA (01 ÷ 99)] $\langle ST \rangle$ } ... $\langle TOTAL \rangle$ |
| Výpis seznamu programování operátora | $\langle 3 \rangle \langle 0 \rangle \langle 0 \rangle \langle ST \rangle$ |

3.6. Správa číšníků

| NASTAVENÍ | POŘADÍ KLÁVES |
|------------------------------------------|----------------------------------------------------------------------------------------------------------------------------------------------------------------------------------------------------------------------------|
| Úprava popisu číšníka (max. 21 znaků) | $\langle 3 \rangle \langle 3 \rangle \langle 0 \rangle \langle ST \rangle$ [ČÍŠNÍK č. (1 ÷ 20)] $\langle ST \rangle$ [ZNAKY] $\langle ST \rangle$ {[ČÍŠNÍK č. (1 ÷ 20)] $\langle ST \rangle$ } ... $\langle TOTAL \rangle$ |
| Tisk seznamu programování číšníků | $\langle 3 \rangle \langle 0 \rangle \langle 1 \rangle \langle ST \rangle$ |

3.7. Správa zákazníků

| NASTAVENÍ | POŘADÍ KLÁVES |
|-------------------------------------------------------------------------------------|----------------------------------------------------------------------------------------------------------------------------------------------------------------------------------------------------------------------------------------------------------------------------------------------------------------------------------------------------------------------------------------------------------------------------------------------------------------------------------------------------------------------------------------------------------------------------------------------------------------------------------------------------------------------------------------------------------------------------------------------------------------------------------------------------------------------------------------------------------------------------------------------------------------------------------------------------------------------|
| Programování údajů o zákazníkovi (konkrétní údaje o zákazníkovi – max. 21 znaků) | $\langle 3 \rangle \langle 4 \rangle \langle 0 \rangle \langle ST \rangle$ [KÓD ZÁKAZNÍKA] $\langle ST \rangle$ (max. 12 čísel) [1. ŘÁDKA ÚDAJŮ] $\langle ST \rangle$ (údaje o zákazníkovi) [2. ŘÁDKA ÚDAJŮ] $\langle ST \rangle$ [3. ŘÁDKA ÚDAJŮ] $\langle ST \rangle$ [4. ŘÁDKA ÚDAJŮ] $\langle ST \rangle$ [FISKÁLNÍ KÓD nebo KÓD DPH] $\langle ST \rangle$ [SKUPINA č. (1 ÷ 255)] $\langle ST \rangle$ (číslo skupiny, která má být přiřazena k zákazníkovi) [CENÍK 0 nebo CENÍK 1 ($\langle 0 \rangle$ o $\langle 1 \rangle$)] $\langle ST \rangle$ [KÓD DPH (0 ÷ 5)] $\langle ST \rangle$ (pouze pro „správu tabulek“) [VÍCE F. č. (1 ÷ 250)] $\langle ST \rangle$ [MAXIMÁLNÍ KREDIT (max. 8 číslic)] $\langle ST \rangle$ (maximální povolený kredit pro zákazníka) [10000000 o 00000000] $\langle ST \rangle$ (aktivace nebo deaktivace zákazníka) {[KÓD ZÁKAZNÍKA] $\langle ST \rangle$ } ... $\langle TOTAL \rangle$ |

| NASTAVENÍ | POŘADÍ KLÁVES |
|---------------------------|-------------------------------------------------------------------------------------------------------------------------------------------------------------------------------------------------------------------------------------------------------------------------------------------------------------------------------------------------------------------------------------------------------------------------------------------------------------------------------------------------------------------------------------------------------------------------------------------------------------------------------------------------------------------------------------------------------------------|
| Změna údajů o zákazníkovi | <p> $\langle 3 \rangle \langle 4 \rangle \langle 1 \rangle \langle ST \rangle$ [KÓD ZÁKAZNÍKA] $\langle ST \rangle$ <i>(max. 12 čísel)</i> [1. ŘÁDKA ÚDAJŮ] $\langle ST \rangle$ <i>(nové údaje o zákazníkovi)</i> [2. ŘÁDKA ÚDAJŮ] $\langle ST \rangle$ [3. ŘÁDKA ÚDAJŮ] $\langle ST \rangle$ [4. ŘÁDKA ÚDAJŮ] $\langle ST \rangle$ [FISKÁLNÍ KÓD nebo KÓD DPH] $\langle ST \rangle$ {[KÓD ZÁKAZNÍKA] $\langle ST \rangle$} ... $\langle TOTAL \rangle$ </p> |
| Výpis seznamu zákazníků | <p> $\langle 3 \rangle \langle 0 \rangle \langle 2 \rangle \langle ST \rangle$ [KÓD PRVNÍHO ZÁKAZNÍKA] $\langle ST \rangle$ [KÓD POSLEDNÍHO ZÁKAZNÍKA] $\langle ST \rangle$ {[KÓD PRVNÍHO ZÁKAZNÍKA] $\langle ST \rangle$ [KÓD POSLEDNÍHO ZÁKAZNÍKA] $\langle ST \rangle$} $\langle TOTAL \rangle$ </p> |
| Částečný výmaz zákazníků | <p> $\langle 3 \rangle \langle 9 \rangle \langle 0 \rangle \langle ST \rangle$ [KÓD PRVNÍHO ZÁKAZNÍKA] $\langle ST \rangle$ [KÓD POSLEDNÍHO ZÁKAZNÍKA] $\langle ST \rangle$ {[KÓD PRVNÍHO ZÁKAZNÍKA] $\langle ST \rangle$ [KÓD POSLEDNÍHO ZÁKAZNÍKA] $\langle ST \rangle$} $\langle TOTAL \rangle$ </p> |

3.8. Správa čipových karet

| NASTAVENÍ | POŘADÍ KLÁVES |
|---------------------------------------|---------------------------------------------------------------------------------------------------------------------------------------------------------------------------------------------------------------------------------------------------------------------------|
| Tisk seznamu údajů o čipových kartách | <p> $\langle 0 \rangle \langle 0 \rangle \langle 4 \rangle \langle ST \rangle$ [vložte čipovou kartu do čtečky] $\langle ST \rangle$ {[vložte čipovou kartu do čtečky] $\langle ST \rangle$} ... $\langle TOTAL \rangle$ </p> |
| Výmaz údajů na čipové kartě | <p> $\langle 0 \rangle \langle 5 \rangle \langle 1 \rangle \langle ST \rangle$ [vložte čipovou kartu do čtečky] $\langle ST \rangle$ {[vložte čipovou kartu do čtečky] $\langle ST \rangle$} ... $\langle TOTAL \rangle$ </p> |

Kapitola 4

Každodenní operace

- 4.1 Příklady prodeje oddělení a výpočet peněz k vrácení
- 4.2 Příklady prodeje PLU
- 4.3 Zrušení položky / odečtení / zrušení dokladu
- 4.4 Náhrada
- 4.5 Různé způsoby úhrady
- 4.6 Operátoři / zákazníci
- 4.7 Číšníci / stoly

Kapitola 4 – Každodenní operace

Pro provádění různých každodenních operací, jako například zadávání prodejů s vystavením dokladu, aktivace speciálních funkcí (operátoři, číšníci atd.) a hotovostní příjem a výdej z pokladní zásuvky, musí být pokladna v režimu zadávání, který aktivujete stisknutím klávesy **←**; na displeji operátora se objeví „0“.

4.1. Příklady prodeje oddělení a výpočet peněz k vrácení

Prodej oddělení a výpočet peněz k vrácení: Prodej 1 položky s cenou 3,00 Kč v oddělení č. 1 a 1 položky s cenou 2,50 Kč

v oddělení č. 2

| POŘADÍ KLÁVES | VYSTAVENÝ DOKLAD |
|-------------------------------------------------------------------------------------------------------------------------------------------------------------------------------------|------------------------------------------------------------------------------------------------------------------------------------------------------------------------------------------------------------------------------------------------------------------------------------------------------------------------|
| 1. 3 → 00 DEP1 | UINGOR NIXDORF EVROPSKÁ 31A PRAHA 6 16000 IČ: 12345678 DIČ: CZ-12345678 TEL: 123456789 FAX: 123456789 DKP: 0123456789 |
| 2. 2 → 5 0 DEP2 | |
| 3. Pro výpočet peněz k vrácení zadejte obdrženu částku (např. 10,0 Kč) a stiskněte klávesu pro příslušný způsob úhrady. Peníze k vrácení počítané pokladnou se zobrazí a vytisknou. | |
| | OP. 00 SKUPINA 001 3,00A SKUPINA 002 2,50B ----- CELKEM Kč 5,50 HOTOVOST 10,00 DPH 0% 3,00A ZÁKLAD 3,00A DAŇ 0,00A DPH 5% 2,50B ZÁKLAD 2,38B DAŇ 0,12B CELKEM 5,50 ZÁKLAD CELKEM 5,38 DAŇ CELKEM 0,12 NACET 4,50 09/01/06 16-21 #00 Č. FISK. DOKL. 1 /F 00000001 |
| Výpočet peněz k vrácení, když je doklad uzavřen | |
| 1. Zadejte částku, kterou jste obdrželi jako úhradu | |
| 2. Stiskněte TOTAL | |

Prodej za přednastavenou cenu: Prodej 1 položky s cenou 3,00 Kč v oddělení č. 1 a 1 položky s přednastavenou cenou (např. 2,50 Kč) v oddělení č. 14

| POŘADÍ KLÁVES | VYSTAVENÝ DOKLAD | | | | | | | | | | | | | | | | | | | | | | | | | | | | | | |
|--------------------------------------------|-------------------------------------------------------------------------------------------------------------------------------------------------------------------------------------------------------------------------------------------------------------------------------------------------------------------------------------------------------------------------------------------------------------------------------------------------------------------------------------------------------------------------------------------------------------------------------------------------------------------------------------------------------------------------------------------|--------|----|-------------|-------|-------------|-------|-------|--|-----------|------|--------|-------|--------|-------|-----|-------|----------|-------|--------|------|---------------|------|------------|------|----------------|-----|----------------|--|----|---------|
| 1. 3 5 00 DEP1 | WINCOR NIXDORF EVROPSKÁ 31A PRAHA 6 16000 IČ: 12345678 DIČ: CZ-12345678 TEL: 123456789 FAX: 123456789 DKP: 0123456789 | | | | | | | | | | | | | | | | | | | | | | | | | | | | | | |
| 2. DEP... | | | | | | | | | | | | | | | | | | | | | | | | | | | | | | | |
| 3. TOTAL | | | | | | | | | | | | | | | | | | | | | | | | | | | | | | | |
| | <table> <tr> <td>OP. 00</td> <td>Kč</td> </tr> <tr> <td>SKUPINA 001</td> <td>3,00A</td> </tr> <tr> <td>SKUPINA 014</td> <td>2,50E</td> </tr> <tr> <td colspan="2">-----</td> </tr> <tr> <td>CELKEM Kč</td> <td>5,50</td> </tr> <tr> <td>DPH 0%</td> <td>3,00A</td> </tr> <tr> <td>ZÁKLAD</td> <td>3,00A</td> </tr> <tr> <td>DAN</td> <td>0,00A</td> </tr> <tr> <td>BEZ DANĚ</td> <td>2,50E</td> </tr> <tr> <td>CELKEM</td> <td>5,50</td> </tr> <tr> <td>ZÁKLAD CELKEM</td> <td>3,00</td> </tr> <tr> <td>DAN CELKEM</td> <td>0,00</td> </tr> <tr> <td>09/01/06 16-24</td> <td>#00</td> </tr> <tr> <td>Č.FISK.DOKL. 2</td> <td></td> </tr> <tr> <td>/F</td> <td>0000001</td> </tr> </table> | OP. 00 | Kč | SKUPINA 001 | 3,00A | SKUPINA 014 | 2,50E | ----- | | CELKEM Kč | 5,50 | DPH 0% | 3,00A | ZÁKLAD | 3,00A | DAN | 0,00A | BEZ DANĚ | 2,50E | CELKEM | 5,50 | ZÁKLAD CELKEM | 3,00 | DAN CELKEM | 0,00 | 09/01/06 16-24 | #00 | Č.FISK.DOKL. 2 | | /F | 0000001 |
| OP. 00 | Kč | | | | | | | | | | | | | | | | | | | | | | | | | | | | | | |
| SKUPINA 001 | 3,00A | | | | | | | | | | | | | | | | | | | | | | | | | | | | | | |
| SKUPINA 014 | 2,50E | | | | | | | | | | | | | | | | | | | | | | | | | | | | | | |
| ----- | | | | | | | | | | | | | | | | | | | | | | | | | | | | | | | |
| CELKEM Kč | 5,50 | | | | | | | | | | | | | | | | | | | | | | | | | | | | | | |
| DPH 0% | 3,00A | | | | | | | | | | | | | | | | | | | | | | | | | | | | | | |
| ZÁKLAD | 3,00A | | | | | | | | | | | | | | | | | | | | | | | | | | | | | | |
| DAN | 0,00A | | | | | | | | | | | | | | | | | | | | | | | | | | | | | | |
| BEZ DANĚ | 2,50E | | | | | | | | | | | | | | | | | | | | | | | | | | | | | | |
| CELKEM | 5,50 | | | | | | | | | | | | | | | | | | | | | | | | | | | | | | |
| ZÁKLAD CELKEM | 3,00 | | | | | | | | | | | | | | | | | | | | | | | | | | | | | | |
| DAN CELKEM | 0,00 | | | | | | | | | | | | | | | | | | | | | | | | | | | | | | |
| 09/01/06 16-24 | #00 | | | | | | | | | | | | | | | | | | | | | | | | | | | | | | |
| Č.FISK.DOKL. 2 | | | | | | | | | | | | | | | | | | | | | | | | | | | | | | | |
| /F | 0000001 | | | | | | | | | | | | | | | | | | | | | | | | | | | | | | |

Zopakování částky: Prodej 3 položek s jednotkovou cenou 2,50 Kč v oddělení č. 1

| POŘADÍ KLÁVES | VYSTAVENÝ DOKLAD | | | | | | | | | | | | | | | | | | | | | | | | | | | | | | |
|-------------------------------------------|----------------------------------------------------------------------------------------------------------------------------------------------------------------------------------------------------------------------------------------------------------------------------------------------------------------------------------------------------------------------------------------------------------------------------------------------------------------------------------------------------------------------------------------------------------------------------------------------------------------------------------------------------------------------------------------------|--------|----|-------------|-------|-------------|-------|-------------|-------|-------|--|-----------|------|--------|-------|--------|-------|-----|-------|--------|------|---------------|------|------------|------|----------------|-----|----------------|--|----|---------|
| 1. 2 5 0 DEP1 | WINCOR NIXDORF EVROPSKÁ 31A PRAHA 6 16000 IČ: 12345678 DIČ: CZ-12345678 TEL: 123456789 FAX: 123456789 DKP: 0123456789 | | | | | | | | | | | | | | | | | | | | | | | | | | | | | | |
| 2. DEP1 (1. zopakování částky) | | | | | | | | | | | | | | | | | | | | | | | | | | | | | | | |
| 3. DEP1 (2. zopakování částky) | | | | | | | | | | | | | | | | | | | | | | | | | | | | | | | |
| 4. TOTAL | | | | | | | | | | | | | | | | | | | | | | | | | | | | | | | |
| | <table> <tr> <td>OP. 00</td> <td>Kč</td> </tr> <tr> <td>SKUPINA 001</td> <td>2,50A</td> </tr> <tr> <td>SKUPINA 001</td> <td>2,50A</td> </tr> <tr> <td>SKUPINA 001</td> <td>2,50A</td> </tr> <tr> <td colspan="2">-----</td> </tr> <tr> <td>CELKEM Kč</td> <td>7,50</td> </tr> <tr> <td>DPH 0%</td> <td>7,50A</td> </tr> <tr> <td>ZÁKLAD</td> <td>7,50A</td> </tr> <tr> <td>DAN</td> <td>0,00A</td> </tr> <tr> <td>CELKEM</td> <td>7,50</td> </tr> <tr> <td>ZÁKLAD CELKEM</td> <td>7,50</td> </tr> <tr> <td>DAN CELKEM</td> <td>0,00</td> </tr> <tr> <td>09/01/06 16-25</td> <td>#00</td> </tr> <tr> <td>Č.FISK.DOKL. 3</td> <td></td> </tr> <tr> <td>/F</td> <td>0000001</td> </tr> </table> | OP. 00 | Kč | SKUPINA 001 | 2,50A | SKUPINA 001 | 2,50A | SKUPINA 001 | 2,50A | ----- | | CELKEM Kč | 7,50 | DPH 0% | 7,50A | ZÁKLAD | 7,50A | DAN | 0,00A | CELKEM | 7,50 | ZÁKLAD CELKEM | 7,50 | DAN CELKEM | 0,00 | 09/01/06 16-25 | #00 | Č.FISK.DOKL. 3 | | /F | 0000001 |
| OP. 00 | Kč | | | | | | | | | | | | | | | | | | | | | | | | | | | | | | |
| SKUPINA 001 | 2,50A | | | | | | | | | | | | | | | | | | | | | | | | | | | | | | |
| SKUPINA 001 | 2,50A | | | | | | | | | | | | | | | | | | | | | | | | | | | | | | |
| SKUPINA 001 | 2,50A | | | | | | | | | | | | | | | | | | | | | | | | | | | | | | |
| ----- | | | | | | | | | | | | | | | | | | | | | | | | | | | | | | | |
| CELKEM Kč | 7,50 | | | | | | | | | | | | | | | | | | | | | | | | | | | | | | |
| DPH 0% | 7,50A | | | | | | | | | | | | | | | | | | | | | | | | | | | | | | |
| ZÁKLAD | 7,50A | | | | | | | | | | | | | | | | | | | | | | | | | | | | | | |
| DAN | 0,00A | | | | | | | | | | | | | | | | | | | | | | | | | | | | | | |
| CELKEM | 7,50 | | | | | | | | | | | | | | | | | | | | | | | | | | | | | | |
| ZÁKLAD CELKEM | 7,50 | | | | | | | | | | | | | | | | | | | | | | | | | | | | | | |
| DAN CELKEM | 0,00 | | | | | | | | | | | | | | | | | | | | | | | | | | | | | | |
| 09/01/06 16-25 | #00 | | | | | | | | | | | | | | | | | | | | | | | | | | | | | | |
| Č.FISK.DOKL. 3 | | | | | | | | | | | | | | | | | | | | | | | | | | | | | | | |
| /F | 0000001 | | | | | | | | | | | | | | | | | | | | | | | | | | | | | | |

Více množství: Prodej 3 položek s jednotkovou cenou 3,00 Kč v oddělení č. 1, 5 položek s jednotkovou cenou 5,60 Kč v oddělení č. 2 a 11,25 m³ (2,5x3x1,5) materiálu, jehož cena je 2,00 Kč za m³, v oddělení č. 1

| POŘADÍ KLÁVES | VYSTAVENÝ DOKLAD |
|------------------------------------------------------------------------------------------------------------------------------------------------------------------------------------------------------------------------------------------------------------------------------------------------------------------------------------------------------------------------------------------------------------------------------------------------------------------------------|-----------------------------------------------------------------------------------|
| 1. <input type="text" value="3"/> <input checked="" type="checkbox"/> <input type="text" value="X"/> <input type="text" value="3"/> <input type="text" value="00"/> <input type="text" value="DEP1"/> | WINCOR NIXDORF EVROPSKÁ 31A PRAHA 6 16000 IČ:12345678 DIČ:CZ-12345678 |
| 2. <input type="text" value="5"/> <input checked="" type="checkbox"/> <input type="text" value="X"/> <input type="text" value="5"/> <input type="text" value="06"/> <input type="text" value="DEP2"/> | TEL: 123456789 FAX: 123456789 DKP:0123456789 |
| 3. <input type="text" value="2"/> <input type="text" value="05"/> <input checked="" type="checkbox"/> <input type="text" value="X"/> <input type="text" value="3"/> <input checked="" type="checkbox"/> <input type="text" value="X"/> <input type="text" value="1"/> <input type="text" value="05"/> <input checked="" type="checkbox"/> <input type="text" value="X"/> <input type="text" value="2"/> <input type="text" value="00"/> <input type="text" value="DEP1"/> | |
| 4. <input type="text" value="TOTAL"/> | OP. 00 |
| | Kč |
| | SKUPINA 001 |
| | 3x3,00 9,00A |
| | SKUPINA 002 |
| | 5x5,60 28,00B |
| | SKUPINA 001 |
| | 11,25x2,00 |
| | 22,50A |
| | ----- |
| | CELKEM Kč 59,50 |
| | DPH 0% 31,50A |
| | ZÁKLAD 31,50A |
| | DAN 0,00A |
| | DPH 5% 28,00B |
| | ZÁKLAD 26,67B |
| | DAN 1,33B |
| | CELKEM 59,50 |
| | ZÁKLAD CELKEM 58,17 |
| | DAN CELKEM 1,33 |
| | 09/01/06 16-31 #00 |
| | Š.FISK.DOKL. 6 |
| | /F 0000001 |

Limity, které můžete pro množství zadat, jsou: 4 celá čísla - 3 desetinná místa

4.2. Příklady prodeje PLU

Prodej naprogramované PLU: Prodej 1 okódované položky (PLU kód 200) s cenou 10,00 Kč, se zobrazením ceny před prodejem, prodej 2 okódovaných položek (PLU kód 188) a prodej přes čtečku položek s kódem

| POŘADÍ KLÁVES | VYSTAVENÝ DOKLAD |
|-----------------------------------------------------------------|--------------------------------------------------------------------------------------------------------------------------------------------|
| 1. CENA | WINCOR NIXDORF EVROPSKÁ 31A PRAHA 6 16000 IČ: 12345678 DIČ: CZ-12345678 TEL: 123456789 FAX: 123456789 DKP: 0123456789 |
| 2. 2 0 0 PLU (zobrazení ceny PLU) | |
| 3. CENA (prodej PLU) | |
| 4. 2 X 1 8 8 PLU | |
| 5. Čtení kódu PLU pomocí čtečky bez stisknutí jakékoliv klávesy | OP. 00 |
| | PIZZA 10,00A Kč |
| | BEER 2X3,00 6,00A |
| | COKE 1,20A |
| | ----- |
| | CELKEM Kč 17,20 |
| | DPH 0% 17,20A |
| | ZÁKLAD 17,20A |
| | DAŇ 0,00A |
| | CELKEM 17,20 |
| | ZÁKLAD CELKEM 17,20 |
| | DAŇ CELKEM 0,00 |
| | 09/01/06 16-37 #00 |
| | č. FISK. DOKL. 7 |
| | ✓F 00000001 |

Prodej PLU uložené bez ceny: Prodej 1 okódované položky (PLU kód 198) se zadanou cenou 10,00 Kč a prodej 1 okódované položky s ručním zadáním jejího alfanumerického kódu

| POŘADÍ KLÁVES | VYSTAVENÝ DOKLAD |
|--------------------------------------------|--------------------------------------------------------------------------------------------------------------------------------------------|
| 1. 1 9 8 PLU (kód uložené bez ceny) | WINCOR NIXDORF EVROPSKÁ 31A PRAHA 6 16000 IČ: 12345678 DIČ: CZ-12345678 TEL: 123456789 FAX: 123456789 DKP: 0123456789 |
| 2. 1 0 CENA | |
| 3. (aktivuje nealfanumerická klávesnice) | |
| 4. Ruční zadání alfanumerického kódu | OP. 00 |
| | PIZZA 10,00A Kč |
| | PASTA 3,90A |
| | ----- |
| | CELKEM Kč 13,90 |
| | DPH 0% 13,90A |
| | ZÁKLAD 13,90A |
| | DAŇ 0,00A |
| | CELKEM 13,90 |
| | ZÁKLAD CELKEM 13,90 |
| | DAŇ CELKEM 0,00 |
| | 09/01/06 16-43 #00 |
| | č. FISK. DOKL. 9 |
| | ✓F 00000001 |

4.3. Zrušení položky / odečtení / zrušení dokladu

Příklady opravy, zrušení a odečtení: Prodej 1 okódované položky (PLU kód 200) s cenou 10,00 Kč, 2 položek s cenou 4,50 Kč v oddělení č. 1, 1 položky s cenou 2,30 Kč v oddělení č. 2. Odečtení 1 položky (PLU kód 200), zrušení položky prodané v oddělení č. 2 a oprava špatně zadané hodnoty (pomocí klávesy **C**)

| POŘADÍ KLÁVES | VYSTAVENÝ DOKLAD | | | | | | | | | | | | | | | | | | | | | | | | | | | | | | | | | | | | | | | | |
|---------------------------------------|-------------------------------------------------------------------------------------------------------------------------------------------------------------------------------------------------------------------------------------------------------------------------------------------------------------------------------------------------------------------------------------------------------------------------------------------------------------------------------------------------------------------------------------------------------------------------------------------------------------------------------------------------------------------------------------------------------------------------------------------------------------------------------------------------------------------------------------------|--|----|-------|--------|-------------|--|--------|-------|-------------|-------|-----------|--|-------------|--------|------------|--|-------|---------|-------|--|-----------|------|--------|-------|--------|-------|-----|-------|--------|------|---------------|------|------------|------|----------------|-----|-----------------|--|----|----------|
| 1. 2 0 0 PLU | WINCOR NIXDORF EVROPSKÁ 31A PRAHA 6 16000 IČ: 12345678 DIČ: CZ-12345678 TEL: 123456789 FAX: 123456789 DKP: 0123456789 | | | | | | | | | | | | | | | | | | | | | | | | | | | | | | | | | | | | | | | | |
| 2. 1 C (špatně zadaná hodnota) | | | | | | | | | | | | | | | | | | | | | | | | | | | | | | | | | | | | | | | | | |
| 3. 2 X 4 5 DEP1 | | | | | | | | | | | | | | | | | | | | | | | | | | | | | | | | | | | | | | | | | |
| 4. 2 3 DEP2 | | | | | | | | | | | | | | | | | | | | | | | | | | | | | | | | | | | | | | | | | |
| 5. STORNO POL. | CP. 00 | | | | | | | | | | | | | | | | | | | | | | | | | | | | | | | | | | | | | | | | |
| 6. ZRUŠIT | | | | | | | | | | | | | | | | | | | | | | | | | | | | | | | | | | | | | | | | | |
| PREDCHOZÍ 2 0 0 PLU | | | | | | | | | | | | | | | | | | | | | | | | | | | | | | | | | | | | | | | | | |
| 7. TOTAL | | | | | | | | | | | | | | | | | | | | | | | | | | | | | | | | | | | | | | | | | |
| | <table> <tr><td></td><td>Kč</td></tr> <tr><td>PIZZA</td><td>10,00A</td></tr> <tr><td>SKUPINA 001</td><td></td></tr> <tr><td>2X4,50</td><td>9,00A</td></tr> <tr><td>SKUPINA 002</td><td>2,30B</td></tr> <tr><td>***STORNO</td><td></td></tr> <tr><td>SKUPINA 002</td><td>-2,30B</td></tr> <tr><td>*** STORNO</td><td></td></tr> <tr><td>PIZZA</td><td>-10,00A</td></tr> <tr><td colspan="2">-----</td></tr> <tr><td>CELKEM Kč</td><td>9,00</td></tr> <tr><td>DPH 0%</td><td>9,00A</td></tr> <tr><td>ZÁKLAD</td><td>9,00A</td></tr> <tr><td>DAN</td><td>0,00A</td></tr> <tr><td>CELKEM</td><td>9,00</td></tr> <tr><td>ZÁKLAD CELKEM</td><td>9,00</td></tr> <tr><td>DAN CELKEM</td><td>0,00</td></tr> <tr><td>09/01/06 16-49</td><td>#00</td></tr> <tr><td>Š.FISK.DOKL. 11</td><td></td></tr> <tr><td>AF</td><td>00000001</td></tr> </table> | | Kč | PIZZA | 10,00A | SKUPINA 001 | | 2X4,50 | 9,00A | SKUPINA 002 | 2,30B | ***STORNO | | SKUPINA 002 | -2,30B | *** STORNO | | PIZZA | -10,00A | ----- | | CELKEM Kč | 9,00 | DPH 0% | 9,00A | ZÁKLAD | 9,00A | DAN | 0,00A | CELKEM | 9,00 | ZÁKLAD CELKEM | 9,00 | DAN CELKEM | 0,00 | 09/01/06 16-49 | #00 | Š.FISK.DOKL. 11 | | AF | 00000001 |
| | Kč | | | | | | | | | | | | | | | | | | | | | | | | | | | | | | | | | | | | | | | | |
| PIZZA | 10,00A | | | | | | | | | | | | | | | | | | | | | | | | | | | | | | | | | | | | | | | | |
| SKUPINA 001 | | | | | | | | | | | | | | | | | | | | | | | | | | | | | | | | | | | | | | | | | |
| 2X4,50 | 9,00A | | | | | | | | | | | | | | | | | | | | | | | | | | | | | | | | | | | | | | | | |
| SKUPINA 002 | 2,30B | | | | | | | | | | | | | | | | | | | | | | | | | | | | | | | | | | | | | | | | |
| ***STORNO | | | | | | | | | | | | | | | | | | | | | | | | | | | | | | | | | | | | | | | | | |
| SKUPINA 002 | -2,30B | | | | | | | | | | | | | | | | | | | | | | | | | | | | | | | | | | | | | | | | |
| *** STORNO | | | | | | | | | | | | | | | | | | | | | | | | | | | | | | | | | | | | | | | | | |
| PIZZA | -10,00A | | | | | | | | | | | | | | | | | | | | | | | | | | | | | | | | | | | | | | | | |
| ----- | | | | | | | | | | | | | | | | | | | | | | | | | | | | | | | | | | | | | | | | | |
| CELKEM Kč | 9,00 | | | | | | | | | | | | | | | | | | | | | | | | | | | | | | | | | | | | | | | | |
| DPH 0% | 9,00A | | | | | | | | | | | | | | | | | | | | | | | | | | | | | | | | | | | | | | | | |
| ZÁKLAD | 9,00A | | | | | | | | | | | | | | | | | | | | | | | | | | | | | | | | | | | | | | | | |
| DAN | 0,00A | | | | | | | | | | | | | | | | | | | | | | | | | | | | | | | | | | | | | | | | |
| CELKEM | 9,00 | | | | | | | | | | | | | | | | | | | | | | | | | | | | | | | | | | | | | | | | |
| ZÁKLAD CELKEM | 9,00 | | | | | | | | | | | | | | | | | | | | | | | | | | | | | | | | | | | | | | | | |
| DAN CELKEM | 0,00 | | | | | | | | | | | | | | | | | | | | | | | | | | | | | | | | | | | | | | | | |
| 09/01/06 16-49 | #00 | | | | | | | | | | | | | | | | | | | | | | | | | | | | | | | | | | | | | | | | |
| Š.FISK.DOKL. 11 | | | | | | | | | | | | | | | | | | | | | | | | | | | | | | | | | | | | | | | | | |
| AF | 00000001 | | | | | | | | | | | | | | | | | | | | | | | | | | | | | | | | | | | | | | | | |

Příklady zrušení položky a zrušení dokladu: Prodej 1 okódované položky (PLU kód 200) s cenou 10,00 Kč, 2 položek s cenou 4,50 Kč v oddělení 1, 1 položky s cenou 2,30 Kč v oddělení č. 2. Zrušení 2 položek prodaných v oddělení č. 1 a zrušení všech registrovaných položek.

| POŘADÍ KLÁVES | VYSTAVENÝ DOKLAD | | | | | | | | | | | | | | | | | | | | | | | | | | |
|------------------------|------------------------------------------------------------------------------------------------------------------------------------------------------------------------------------------------------------------------------------------------------------------------------------------------------------------------------------------------------------------------------------------------------------------------------------------------------------------------------------------------------------------------------------------------|--|----|-------|--------|-------------|--|--------|-------|-----------|--|-------------|--|--------|--------|-------------|-------|-------|--|-----------|------|----------------|-----|-----------------|--|----|----------|
| 1. 2 0 0 PLU | WINCOR NIXDORF EVROPSKÁ 31A PRAHA 6 16000 IČ: 12345678 DIČ: CZ-12345678 TEL: 123456789 FAX: 123456789 DKP: 0123456789 | | | | | | | | | | | | | | | | | | | | | | | | | | |
| 2. 2 X 4 5 DEP1 | | | | | | | | | | | | | | | | | | | | | | | | | | | |
| 3. STORNO POL. | | | | | | | | | | | | | | | | | | | | | | | | | | | |
| 4. 2 3 DEP2 | | | | | | | | | | | | | | | | | | | | | | | | | | | |
| 5. ZRUŠENÍ ÚČTU | CP. 00 | | | | | | | | | | | | | | | | | | | | | | | | | | |
| | <table> <tr><td></td><td>Kč</td></tr> <tr><td>PIZZA</td><td>10,00A</td></tr> <tr><td>SKUPINA 001</td><td></td></tr> <tr><td>2X4,50</td><td>9,00A</td></tr> <tr><td>***STORNO</td><td></td></tr> <tr><td>SKUPINA 001</td><td></td></tr> <tr><td>2X4,50</td><td>-9,00A</td></tr> <tr><td>SKUPINA 002</td><td>2,30B</td></tr> <tr><td colspan="2">-----</td></tr> <tr><td>CELKEM Kč</td><td>0,00</td></tr> <tr><td>09/01/06 16-50</td><td>#00</td></tr> <tr><td>Š.FISK.DOKL. 12</td><td></td></tr> <tr><td>AF</td><td>00000001</td></tr> </table> | | Kč | PIZZA | 10,00A | SKUPINA 001 | | 2X4,50 | 9,00A | ***STORNO | | SKUPINA 001 | | 2X4,50 | -9,00A | SKUPINA 002 | 2,30B | ----- | | CELKEM Kč | 0,00 | 09/01/06 16-50 | #00 | Š.FISK.DOKL. 12 | | AF | 00000001 |
| | Kč | | | | | | | | | | | | | | | | | | | | | | | | | | |
| PIZZA | 10,00A | | | | | | | | | | | | | | | | | | | | | | | | | | |
| SKUPINA 001 | | | | | | | | | | | | | | | | | | | | | | | | | | | |
| 2X4,50 | 9,00A | | | | | | | | | | | | | | | | | | | | | | | | | | |
| ***STORNO | | | | | | | | | | | | | | | | | | | | | | | | | | | |
| SKUPINA 001 | | | | | | | | | | | | | | | | | | | | | | | | | | | |
| 2X4,50 | -9,00A | | | | | | | | | | | | | | | | | | | | | | | | | | |
| SKUPINA 002 | 2,30B | | | | | | | | | | | | | | | | | | | | | | | | | | |
| ----- | | | | | | | | | | | | | | | | | | | | | | | | | | | |
| CELKEM Kč | 0,00 | | | | | | | | | | | | | | | | | | | | | | | | | | |
| 09/01/06 16-50 | #00 | | | | | | | | | | | | | | | | | | | | | | | | | | |
| Š.FISK.DOKL. 12 | | | | | | | | | | | | | | | | | | | | | | | | | | | |
| AF | 00000001 | | | | | | | | | | | | | | | | | | | | | | | | | | |

4.4. Náhrada

Příklady náhrady pro oddělení: Prodej 1 položky s cenou 5,00 Kč v oddělení č. 1, 1 položky s cenou 3,50 Kč v oddělení č. 2 a 1 položky s cenou 7,50 Kč v oddělení č. 15. Vracení položky v oddělení č. 16 s cenou 5,30 Kč

| POŘADÍ KLÁVES | VYSTAVENÝ DOKLAD |
|----------------------------------------------------------|-------------------------------------------------------------------------|
| 1. 5 3 0 DEP1 | WINCOR NIXDORF EVROPSKÁ 31A PRAHA 6 16000 IČ:12345678 |
| 2. 3 5 0 DEP2 | DIČ: CZ-12345678 TEL: 123456789 FAX: 123456789 DKP: 0123456789 |
| 3. 7 5 0 DEP.. | |
| 4. ÚHRADA 5 3 0 DEP.. | |
| 5. TOTAL | OP. 00 |
| | Kč |
| | SKUPINA 001 5,00A |
| | SKUPINA 002 3,50B |
| | SKUPINA 015 7,50E |
| | *VRÁCENÍ/ ZÁLOHA |
| | SKUPINA 016 -5,30E |
| | CELKEM Kč 10,70 |
| | DPH 0% 5,00A |
| | ZÁKLAD 5,00A |
| | DAN 0,00A |
| | DPH 5% 3,50B |
| | ZÁKLAD 3,33B |
| | DAN 0,17B |
| | BEZ DANĚ 2,20E |
| | CELKEM 10,70 |
| | ZÁKLAD CELKEM 8,33 |
| | DAN CELKEM 0,17 |
| | 09/01/06 16-53 #00 |
| | č.FISK.DOKL. 15 |
| | /F 00000001 |

Příklady náhrady PLU: Prodej 1 položky s cenou 5,00 Kč v oddělení č. 1, 1 položky s cenou 12,50 Kč v oddělení č. 2. Vracení položky s přednastavenou cenou (PLU kód 200) a ruční změna přednastavené ceny

| POŘADÍ KLÁVES | VYSTAVENÝ DOKLAD |
|--------------------------------------------------------|-------------------------------------------------------------------------|
| 1. 5 3 0 DEP1 | WINCOR NIXDORF EVROPSKÁ 31A PRAHA 6 16000 IČ:12345678 |
| 2. 1 2 5 DEP2 | DIČ: CZ-12345678 TEL: 123456789 FAX: 123456789 DKP: 0123456789 |
| 3. ÚHRADA 2 0 0 PLU | |
| 4. 9 CENA | |
| 5. TOTAL | OP. 00 |
| | Kč |
| | SKUPINA 001 5,00A |
| | SKUPINA 002 12,50B |
| | *VRÁCENÍ/ ZÁLOHA |
| | PIZZA -9,00A |
| | CELKEM Kč 8,50 |
| | DPH 0% -4,00A |
| | ZÁKLAD -3,99A |
| | DAN -0,01A |
| | DPH 5% 12,50B |
| | ZÁKLAD 11,90B |
| | DAN 0,60B |
| | CELKEM 8,50 |
| | ZÁKLAD CELKEM 7,91 |
| | DAN CELKEM 0,59 |
| | 09/01/06 16-54 #00 |
| | č.FISK.DOKL. 17 |
| | /F 00000001 |

4.5. Různé způsoby úhrady

Obvykle probíhá úhrada hotovostně (klávesa **TOTAL**). Prodej s jiným způsobem úhrady se provede stisknutím odpovídající klávesy (**STRAVENKA**, **KREDIT**, **BANK. CARD**, atd.) místo klávesy **TOTAL**.

Příklady prodeje s různými způsoby úhrady: Prodej 1 položky s cenou 500,00 Kč v oddělení č. 1, zaplacené kreditní kartou, a 1 položky 1 s cenou 20,00 Kč v oddělení č. 2, zaplacené hotovostně

| POŘADÍ KLÁVES | VYSTAVENÝ DOKLAD |
|---------------------------|----------------------------------------------------------------------------------------------------------------------------------------------------------------------------------------------------------------------------------------------------------------------------------------------------------------------------------------------------------------------|
| 1. 5 0 0 DEP1 | WINCOR NIXDORF EVROPSKÁ 31A PRAHA 6 16000 IČ: 12345678 DIČ: CZ-12345678 TEL: 123456789 FAX: 123456789 DKP: 0123456789 |
| 2. 2 0 DEP2 | |
| 3. ST | |
| 4. 5 0 0 KR. KARTA | |
| 5. 2 0 TOTAL | |
| | OP. 00 Kč SKUPINA 001 500,00A SKUPINA 002 20,00B ----- CELKEM Kč 520,00 KREDITNÍ KARTA 500,00 HOTOVOST 20,00 DPH 0% 500,00A ZÁKLAD 500,00A DAŇ 0,00A DPH 5% 20,00B ZÁKLAD 19,05B DAŇ 0,95B CELKEM 520,00 ZÁKLAD CELKEM 519,05 DAŇ CELKEM 0,95 NAZPĚT 0,00 09/01/06 17-08 #00 č.FISK.DOKL. 18 /F 00000001 |

Příklady úhrady přes EFT/POS terminál: Prodej 1 položky s cenou 500,00 Kč v oddělení č. 1 a 1 položky s cenou 20,00 Kč v oddělení č. 2

| POŘADÍ KLÁVES | VYSTAVENÝ DOKLAD |
|----------------------------------------------------|----------------------------------------------------------------------------------------------------------------------------------------------------------------------------------------------------------------------------------------------------------------------------------------------------------------------------------------------------|
| 1. 5 0 0 DEP1 | WINCOR NIXDORF EVROPSKÁ 31A PRAHA 6 16000 IČ: 12345678 DIČ: CZ-12345678 TEL: 123456789 FAX: 123456789 DKP: 0123456789 |
| 2. 2 0 DEP2 | |
| 3. KR. KARTA | |
| 4. Vložte elektronickou kartu do EFT/POS terminálu | |
| 5. Pokladna automaticky uzavře doklad | |
| | OP. 00 Kč SKUPINA 001 500,00A SKUPINA 002 20,00B ----- CELKEM Kč 520,00 KREDITNÍ KARTA 520,00 DPH 0% 500,00A ZÁKLAD 500,00A DAŇ 0,00A DPH 5% 20,00B ZÁKLAD 19,05B DAŇ 0,95B CELKEM 520,00 ZÁKLAD CELKEM 519,05 DAŇ CELKEM 0,95 NAZPĚT 0,00 09/01/06 17-10 #00 č.FISK.DOKL. 19 /F 00000001 |

Příklady prodeje s úhradou přes doklad se správou hodnoty bankovek/mincí: Prodej 1 položky s cenou 5,00 Kč v oddělení č. 1, 1 položky s cenou 2,60 Kč v oddělení č. 2 a 1 položky

s cenou 1,20 Kč v oddělení č. 4. Prodej je proveden se způsobem úhrady č. 1 s hodnotou mince 10 Kč

POŘADÍ KLÁVES

VYSTAVENÝ DOKLAD

1.  
2.    
3.    
4.   **POUKÁZKA 1**

WINCCR NIXDORF
 EVROPSKÁ 31A
 PRAHA 6 16000
 IČ: 12345678
 DIČ: CZ-123456789
 TEL: 123456789
 FAX: 123456789
 DKP: 0123456789




Jestliže zadaná částka odpovídá jedné z hodnot bankovek naprogramovaných pro vybraný doklad, pokladna

- je-li částka vyšší nebo stejná jako **mezisoučet**, použije automatickou přírážku k mezisoučtu, aby mezisoučet odpovídal zadané částce, a uzavře doklad s penězi k vrácení odpovídající mi nule (zaokrouhlování aktivováno) nebo uzavře doklad a vypočte peníze k vrácení (zaokrouhlování deaktivováno).
- čeká na zadání jiných částek, jestliže je částka nižší než **mezisoučet**.



| | |
|-------------------|---------|
| OP. 00 | |
| | Kč |
| SKUPINA 001 | 5,00A |
| SKUPINA 002 | 2,60B |
| SKUPINA 004 | 1,20D |
| ----- | |
| CELKEM Kč | 8,80 |
| VOUCHERO1 | 10,00 |
| DPH 0% | 5,00A |
| ZÁKLAD | 5,00A |
| DAN | 0,00A |
| DPH 5% | 2,60B |
| ZÁKLAD | 2,48B |
| DAN | 0,12B |
| DPH 0% | 1,20D |
| ZÁKLAD | 1,20D |
| DAN | 0,00D |
| CELKEM | 8,80 |
| ZÁKLAD CELKEM | 8,68 |
| DAN CELKEM | 0,12 |
| NAZPĚT | 1,20 |
| 09/01/06 17-11 | #00 |
| Č. FISK. DOKL. 20 | |
| /F | 0000001 |

4.6. Operátoři / zákazníci














Zadání kódu operátora pomocí klávesnice

| POŘADÍ KLÁVES | DISPLEJ OPERÁTORA |
|--------------------------------------------------------------------------------------|-------------------|
| 1.  | ----- |
| 2.  | |
| 3. Zadejte kód a heslo operátora | |
| 4.  | ***** |
| 5. Pokračujte v normálním prodeji | |

Zadání kódu operátora pomocí čipové karty

| POŘADÍ KLÁVES | DISPLEJ OPERÁTORA |
|--------------------------------------------------------------------------------------|-------------------|
| 1.  | ----- |
| 2.  | |
| 3. Vložte identifikační kartu operátora do speciální čtečky. | |
| 4. Pokračujte v normálním prodeji | |

Správa zákazníků – příklad prodeje: Pomocí zákaznické karty prodej 2 položek s cenou 6,60 Kč v oddělení č. 1 a 3 okódovaných položek (PLU kód 200) s cenou 6,80 Kč

| POŘADÍ KLÁVES | VYSTAVENÝ DOKLAD |
|---------------------------------------------------------------------------------------------------------------------------------------------------------------------------------------------------------------------------------------------------------------------------------------------------------------------------------------------------------------------------------------------------------------------------------------------------------------------------------------------------------------------|--------------------------------------------------------------------------------------------------------------------------------------------|
| 1. Vložte zákaznickou kartu do speciální čtečky | WINCOR NIXDORF EVROPSKÁ 31A PRAHA 6 16000 IČ: 12345678 DIČ: CZ-12345678 TEL: 123456789 FAX: 123456789 DKP: 0123456789 |
| 2.       | ZAKAZNIK 1 OP. 00 |
| 3.       | SKUPINA 001 2X6,60 13,20A |
| 4.  | PIZZA 3X6,80 20,40A |
| | ----- |
| | CELKEM Kč 33,60 |
| | DPH 0% 33,60A |
| | ZÁKLAD 33,60A |
| | DAN 0,00A |
| | CELKEM 33,60 |
| | ZÁKLAD CELKEM 33,60 |
| | DAN CELKEM 0,00 |
| | 09/01/06 17-45 #00 |
| | Š.FISK.DOKL. 23 |
| | AF 00000001 |

4.7. Číšníci / stoly

Příklad prodeje přiřazeného různým číšníkům: Prodej 1 položky s cenou 5,00 Kč v oddělení č. 1 a 1 položky s cenou 3,50 Kč v oddělení č. 2, přiřazené číšníkovi č. 6, a prodej 1 položky s cenou 3,40 Kč v oddělení č. 14, přiřazené číšníkovi č. 3.

| POŘADÍ KLÁVES | VYSTAVENÝ DOKLAD |
|-------------------------------------------------------------------------------------------------------------------------------------|-------------------------------------------------------------------------------------------------------------------------------------------------------------------------------------------------------------------------------------------------------|
| 1. 0 6 OB SLUHA (jinak vložte identifikační kartu číšníka do speciální čtečky bez stisknutí jakékoliv klávesy) | WINCOR NIXDORF EVROPSKÁ 31A PRAHA 6 16000 IČ: 12345678 DIČ: CZ-12345678 TEL: 123456789 FAX: 123456789 DKP: 0123456789 |
| 2. 5 DEP1 | |
| 3. 3 5 DEP2 | |
| 4. 0 3 OB SLUHA | OP. 00 Kč číšník 06 SKUPINA 001 5,00A SKUPINA 002 3,50B |
| 5. 3 4 DEP.. | číšník 03 SKUPINA 014 3,40E |
| 6. TOTAL | ----- CELKEM Kč 11,90 DPH 0% 5,00A ZÁKLAD 5,00A DAŇ 0,00A DPH 5% 3,50B ZÁKLAD 3,33B DAŇ 0,17B BEZ DANĚ 3,40E CELKEM 11,90 ZÁKLAD CELKEM 8,33 DAŇ CELKEM 0,17 09/01/06 17-52 #00 č. FISK. DOKL. 3 /F 0000001 |

Příklad prodeje pro stůl/účet: Prodej 1 položky s cenou 3,00 Kč v oddělení č. 1 a 1 položky s přednastavenou cenou (PLU kód 2321) pro stůl č. 10, provedený číšníkem č. 2

| POŘADÍ KLÁVES | VYSTAVENÝ DOKLAD |
|------------------------------------------------------------------------------------------------------------------------------------------|--------------------------------------------------------------------------------------------------------------------------------------------|
| 1. 0 2 1 0 STOLEM | WINCOR NIXDORF EVROPSKÁ 31A PRAHA 6 16000 IČ: 12345678 DIČ: CZ-12345678 TEL: 123456789 FAX: 123456789 DKP: 0123456789 |
| 2. 3 DEP1 | |
| 3. 2 3 2 1 PLU | |
| 4. 0 STOLEM (prodej je dočasně dokončen a pokladna vystaví nefiskální doklad, který ukazuje provedené registrační operace) | ARTIVNÍ TABULKA 10 číšník 02 OP. 00 Kč SKUPINA 001 3,00A PIZZA 4,00A 09/01/06 17-59 #00 0000001 |

Příklad operace uzavření stolu/úctu: Prodej 1 položky s cenou 3,00 Kč v oddělení č. 1 a 1 položky s přednastavenou cenou (PLU kód 2321) pro stůl č. 10, provedený číšníkem č. 2.

| POŘADÍ KLÁVES | TICKET ISSUED |
|-------------------------------------------------------------------------------------------------------------------------------------------|-------------------------------------------------------------------------------------------------------------------------------------------------------------------------------------------------------------------------------------------------------------------------------|
| 1. 0 2 1 0 <u>STOLEM</u> | WINDOR NIXDORF EVROPSKÁ 31A PRAHA 6 16000 IČ:12345678 DIČ: CZ-123456789 TEL: 123456789 FAX: 123456789 DKP: 0123456789 |
| 2. 3 <u>DEP1</u> | |
| 3. 2 3 2 1 <u>PLU</u> | |
| 4. 0 <u>TABLE</u> (prodej je dočasně dokončen a pokladna vystaví nefiskální doklad, který ukazuje provedené registrační operace) | <u>AKTIVNÍ TABULKA 10</u> ČÍŠNÍK 02 OP. 00 SKUPINA 001 Kč 3,00A PIZZA 4,00A 09/01/06 18-04 #00 0000001 |
| 5. 0 2 1 0 <u>STOLEM</u> (displej zobrazí součet pro vybraný stůl/účet) | WINDOR NIXDORF EVROPSKÁ 31A PRAHA 6 16000 IČ:12345678 DIČ: CZ-123456789 TEL: 123456789 FAX: 123456789 DKP: 0123456789 |
| 6. TOTAL (pokladna uzavře operaci a vystaví doklad pro hotovost popř. jiný způsob úhrady v případě stisknutí odpovídající klávesy) | <u>AKTIVNÍ TABULKA 10</u> ČÍŠNÍK 02 OP. 00 SKUPINA 001 Kč 3,00A PIZZA 4,00A ----- CELKEM Kč 7,00 DPH 0% 7,00A ZÁKLAD 7,00A DÁN 0,00A CELKEM 7,00 ZÁKLAD CELKEM 7,00 DÁN CELKEM 0,00 09/01/06 18-05 #00 Ě.FISK.DOKL. 2 /F 0000001 |

Kapitola 5

Uzavření a vynulování

- 5.1 Obecné informace
- 5.2 Seznam operací uzavírání/vynulování
- 5.3 Příklady dokladů uzávěrky a vynulování


Kapitola 5 – Uzavření a vynulování


5.1. Obecné informace

Tato kapitola popisuje funkce, které lze na pokladně provádět v režimu uzavírání C. Patří mezi ně:








Fiskální uzávěrka - Tuto operaci musíte provést na konci každého dne

Pravidelné vynulování – Jde o vynulování sčítacích mechanismů používaných pro přípravu a vytvoření sestav o správě pokladny.

Přístup k režimu uzavírání C – Pro provedení různých operací uzavírání a vynulování musí být pokladna v režimu uzavírání, který se aktivuje stisknutím klávesy  a bude označen písmenem „C“ na displeji operátora.

Tisk operací vynulování, které jsou k dispozici – Když je pokladna v režimu uzavírání C, stiskněte klávesu .

5.2. Seznam operací uzavírání/vynulování

| OZNAČENÍ | POŘADÍ KLÁVES | POPIS |
|-----------------------|----------------------------------------------------------------------------------------------------------------------------------------------------------------------------------------------------------------------------------------------------------|--------------------------------------------------------------------------------------------------------------------------------------------------------------------------------------------------------------------------------------------------------------------|
| Fiskální uzávěrka |  (Zkontrolujte, že jsou k dispozici a správně nainstalované cívky s papírem) | Pokladna vystaví fiskální doklad (viz odstavec 5.3), který obsahuje veškeré údaje vyplňované do účetních knih. Když se volná kapacita fiskální paměti blíží k nule, na začátku dokladu o fiskální uzávěrce se vytiskne počet uzávěrek, které lze ještě provést. |
| Oddělení za období |    | |
| PLU/nabídka za období |    | |

| OZNAČENÍ | POŘADÍ KLÁVES | POPIS |
|-----------------------------------|-------------------------------------------------------------------------------------------------------------------------------------------|------------------------------------------------------------------------------------------------------------------------------------------------------------------------------------------------------------------------------------------|
| Hodinová činnost | 4 1 ST | |
| DPH za období | 5 1 ST | |
| Údaje o prodejích zákazníkům | 6 0 ST | |
| Způsobů úhrady | 6 1 ST | |
| Údaje o skupině zákazníků | 6 4 ST [PRVNÍ SKUPINA č. (1÷255)] ST [POSLEDNÍ SKUPINA č. (1÷255)] ST [PRVNÍ KÓD ZÁKAZNÍKA] ST [POSLEDNÍ KÓD ZÁKAZNÍKA] ST ST | Jestliže nezadáte první kód, začne pokladna vynulování od prvního kódu uloženého pro vybrané skupiny zákazníků. Jestliže nezadáte poslední kód, vynuluje pokladna údaje až k poslednímu kódu uloženému pro vybrané skupiny zákazníků. |
| Údaje o aktivním ope- rátorovi | 9 2 ST | |
| Součty pro číšníky | 9 3 ST | |

5.3. Příklady dokladů uzavěrky a vynulování

FISKÁLNÍ UZÁVĚRKA

| | |
|-----------------------------------------------------------------------------------------------------------------------------------------|---------------------|
| WINCOR NIXDORF EVROPSKÁ 31A PRAHA 6 16000 Ič:12345678 DIč:CZ-12345678 TEL: 123456789 FAX: 123456789 DKP:0123456789 | |
| OP. 00 | |
| Pořadové číslo fiskální uzavěrky | DENNÍ ZÁVĚRKA |
| | ZÁVĚRKA 6 |
| Celková zaregistrovaná výše denních tržeb | DENNÍ TRŽBA 14,00 |
| | GRANDTOTAL 1.627,80 |
| Celková výše tržeb od fiskalizace pokladny | PRODEJE |
| | STORNO |
| Počet a výše zrušených a odečtených položek a náhrad | OX 0,00 |
| | ODEPISOVÁNÍ |
| | OX 0,00 |
| | VRÁCENÍ |
| Počet a výše automatických slev/přirážek | OX 0,00 |
| | AUTOMATICKY NAZPĚT |
| | OX 0,00 |
| Počet a výše speciálních nabídek | NABÍDKY |
| | OX 0,00 |

| | | |
|----------------------|--------|----------------------------------------------------------------------|
| NAZPĚT NA POLOŽKU | | Počet a výše ručně zadanych slev/přirážek |
| OX 0,00 | | |
| NAZPĚT NA MEZISOUČET | | Počet a výše slev/přirážek k mezisoučtu |
| OX 0,00 | | |
| ZAKROUHLLENÍ | | Počet a výše zaokrouhlení |
| OX 0,00 | | |
| NEHOTOVOSTNÍ ČÁSTKA | | Částky odpovídající tržbám, jejichž úhrada ještě musí být inkasována |
| | 0,00 | |
| VYDANÉ DOKUMENTY | | Typ, počet a celková výše vystavených dokladů |
| FISKÁLNÍ ÚČTENKY | 3 | |
| ČTENÍ FM | 0 | Celkový počet přečtení fiskální paměti |
| NEFISKÁLN. ÚČTEN | 1 | Celkový počet vystavených nefiskálních dokladů |
| ZÁVĚRKA Č. | 6 | Celkový počet provedených fiskálních uzavěrek |
| OBNOVA OBSLUHY Č. | 0 | |
| DPH 0% | 14,00A | Hrubá výše tržeb pro sazbu DPH A |
| ZÁKLAD | 14,00A | Zdanitelná částka pro sazbu DPH A |
| DAŇ | 0,00A | Výše daně pro sazbu DPH A |
| DPH 5% | 0,00B | |
| ZÁKLAD | 0,00B | |
| DAŇ | 0,00B | |
| DPH 19% | 0,00C | |
| ZÁKLAD | 0,00C | |
| DAŇ | 0,00C | |
| DPH 0% | 0,00D | |
| ZÁKLAD | 0,00D | |
| DAŇ | 0,00D | |
| BEZ DANĚ | 0,00E | |
| CELKEM | 14,00 | Celková hrubá výše |
| ZÁKLAD CELKEM | 14,00 | Celková zdanitelná výše |
| DAŇ CELKEM | 0,00 | Celková výše daní |
| SLEVA | | |
| OX 0,00 | | Množství a výše slev |
| ZÁPORNÍ POLOŽKY | | |
| OX 0,00 | | Množství a výše záporných operací |
| CELK. ZÁP. OBRAT | 0,00 | Množství a výše záporných částek |
| 10/01/06 11-24 | #00 | |
| Č. FISK. DOKL. 3 | | |
| /F 0000001 | | |

PRAVIDELNÉ VYNULOVÁNÍ ODDĚLENÍ

WINCOR NIXDORF
EVROPSKÁ 31A
PRAHA 6 16000
IČ: 12345678
DIČ: CZ-12345678
TEL: 123456789
FAX: 123456789
DKP: 0123456789

OP. 00

Č. NULOV. SKUPIN 20

MĚSÍČ. RESET SKUP.
SKUPINY / MĚSÍČ
POSLEDNÍ RES 10/01/06

Datum posledního vynulování
pravidelných údajů o odděleních a
skupinách oddělení

Skupina oddělení

Počet prodaných položek a celková výše
pro oddělení

Počet prodaných položek a celkové výše
pro oddělení, která patří do SKUPINY 0

Celkový počet prodaných položek a
celkové výše ve všech odděleních, které
patří do SKUPINY ODDĚLENÍ 0

| | | |
|----------------|--|--------|
| SKUPINY 0 | | |
| SKUPINA 01 | | |
| 1X | | 10,00 |
| SKUPINA 02 | | |
| 1X | | 20,00 |
| SKUPINA 03 | | |
| 1X | | 30,00 |
| SKUPINA 04 | | |
| 1X | | 40,00 |
| SKUPINA 05 | | |
| 1X | | 50,00 |
| GRAND TOTAL | | |
| 5X | | 150,00 |
| 10/01/06 11-44 | | #00 |
| 00000001 | | |

**PRAVIDELNÉ VYNULOVÁNÍ
PLU/NABÍDEK**

WINCOR NIXDORF
EVROPSKÁ 31A
PRAHA 6 16000
IČ: 12345678
DIČ: CZ-12345678
TEL: 123456789
FAX: 123456789
DKP: 0123456789

OP. 00

Č. NULOV. SKUPIN 21

Datum posledního vynulování pravidelných údajů

MĚSÍČNÍ RESET PLU
POSLEDNÍ RES 10/01/06

Číslo oddělení

SKUPINA 1

PLU kód

PLU 188

BEER 1X 3,00

PLU 189

COKE 1X 1,20

PLU 198

Počet a celková výše prodaných PLU v oddělení č. 1

PIZZA

1X 10,00

PLU 201

PASTA

1X 3,90

10/01/06 12-17 #00

00000001

Kapitola 6

Statistické sestavy a sestavy o správě

- 6.1 Obecné informace
- 6.2 Seznam sestav
- 6.3 Příklady sestav o správě


Kapitola 6 - Statistické sestavy a sestavy o správě

6.1. Obecné informace

Tato kapitola popisuje funkce, které lze provádět na pokladně v režimu čtení L.













Čtení a tisk nevymažou ani nijak nezmění archiv a sčítání uložených údajů.

Vynulování některých archivů zle dosáhnout pouze pomocí postupů uzavírání a vynulování, které jsou popsány v kapitole 5.

Vstup do režimu čtení L – Pro provádění různých operací čtení a tisku musí být pokladna v režimu čtení, který lze aktivovat stisknutím klávesy  a který je označen písmenem „L“ na displeji operátora.

Tisk dostupných sestav – Když je pokladna v režimu čtení L, stiskněte klávesu .

6.2. Seznam sestav

| OZNAČENÍ | POŘADÍ KLÁVES |
|-----------------------------------|-------------------------------------------------------------------------------------------------------------------------------------------------------------------------------------------------------------------------------------------------------------------------------------------------------------------------------------------------------------------------------------------------------------------------------------------------------------------------------------------------------------------------------|
| Zobrazení čisté fiskální hodnoty |   |
| Zobrazení celkové částky pokladně |   |
| Tisk fiskálního pořadového čísla |  |
| Obecná finanční zpráva |    |
| Úhrada z „dokladu“ |    |
| Oddělení v aktuální den |    |
| Oddělení za období |    |
| Skupiny oddělení v aktuální den |    |
| Skupiny oddělení za období |    |
| Konkrétní oddělení |       |

| OZNAČENÍ | POŘADÍ KLÁVES |
|---------------------------------------|----------------------------------------------------------------------------------------------------------------------------------------|
| PLU/nabídky prodané v aktuální den | 3 0 ST |
| PLU/nabídky prodané za období | 3 1 ST |
| Hodinová činnost | 4 1 ST |
| DPH za daný den | 5 0 ST |
| DPH za období | 5 1 ST |
| Obecně o zákaznících | 6 0 ST |
| Jednotlivý zákazník | 6 1 ST [KÓD ZÁKAZNÍKA] ST |
| Zadržené faktury (všichni zákazníci) | 6 2 ST |
| Zadržené faktury (konkrétní zákazník) | 6 3 ST [KÓD ZÁKAZNÍKA] ST |
| Skupiny zákazníků | 6 4 ST [PRVNÍ SKUPINA č. (1÷255)] ST [POSLEDNÍ SKUPINA č. (1÷255)] ST [PRVNÍ KÓD ZÁKAZNÍKA] ST [POSLEDNÍ KÓD ZÁKAZNÍKA] ST |
| Denní věrnostní kupóny | 6 5 ST |

| OZNAČENÍ | POŘADÍ KLÁVES |
|--------------------------------------------------------|---------------------------------------------------------------------------|
| Otevřené tabulky/účty | 6 6 ST |
| Měny za daný den | 6 8 ST |
| Obecně o operátorech | 9 0 ST |
| Jednotlivý operátor | 9 1 ST [KÓD OPERÁTORA] ST |
| Aktivní operátor | 9 2 ST |
| Obecně o číšnících | 9 3 ST |
| Jednotlivý číšník | 9 4 ST [KÓD ČÍŠNÍKA] ST |
| Čtení fiskální paměti mezi čísly | 9 6 ST [PRVNÍ ČÍSLO UZÁVĚRKY] ST [POSLEDNÍ ČÍSLO UZÁVĚRKY] ST TOTAL |
| Čtení fiskální paměti mezi daty | 9 7 ST [PRVNÍ DDMMRR] ST [POSLEDNÍ DDMMRR] ST TOTAL |
| Čtení vyplacených částek ve fiskální paměti mezi daty | 9 8 ST [PRVNÍ DDMMRR] ST [POSLEDNÍ DDMMRR] ST TOTAL |
| Čtení zaplacených částek ve fiskální paměti mezi čísly | 9 9 ST [PRVNÍ ČÍSLO UZÁVĚRKY] ST [POSLEDNÍ ČÍSLO UZÁVĚRKY] ST TOTAL |

6.3. Příklady sestav o správě

PLU/SPECIÁLNÍ NABÍDKY PRODANÉ ZA OBDOBÍ

Datum posledního vynulování pravidelných údajů

```

WINCOR NIXDORF
EVROPSKÁ 31A
PRAHA 6 16000
IČ:12345678
DIČ:CZ-12345678
TEL: 123456789
FAX: 123456789
DKP:0123456789

OP. 00
ZPRÁVA č. 31
-----
POSLEDNÍ RES 10/01/06
SKUPINA 1
PLU                188
BEER 1X           3,00
PLU                189
COKE 1X           1,20
PLU                198
PIZZA
  1X              10,00
PLU                201
PASTA
  1X              3,90
10/01/06 12-20    #00
00000001
  
```

Číslo oddělení

PLU kód

Počet a celková výše prodaných PLU v oddělení č. 1

OBEČNÁ SESTAVA OPERÁTORA

Údaje týkající se operátora označeny kódem 99

Registrovaná výše tržeb

Výše tržeb po zrušení položek, náhradách a zrušení dokladů

Počet a výše zrušených a odečtených položek a náhrad

Počet a výše automatických slev/přirážek na oddělení a PLU

Počet a výše speciálních nabídek

Počet a výšeručně zadanych slev/přirážek na položky

Počet a výše slev/přirážek v mezisoučtu

Počet a výše zaokrouhlení

| | |
|----------------------|---------|
| WINCOR NIXDORF | |
| EVROPSKÁ 31A | |
| PRAHA 6 16000 | |
| IČ:12345678 | |
| DIČ:CZ-12345678 | |
| TEL: 123456789 | |
| FAX: 123456789 | |
| DKP:0123456789 | |
| OP. 99 | |
| <u>ZPRÁVA č. 90</u> | |
| číslo OBSLUHY | 99 |
| PRODEJE | |
| ZAZNAM.HRUBÁ ČÁSTKA | 333,70 |
| PRODEJ-HRUBÁ ČÁSTKA | 293,70 |
| STORNO | |
| 1X | -10,00 |
| ODEPISOVÁNÍ | |
| 1X | -50,00 |
| VRÁCENÍ | |
| 0X | 0,00 |
| STORNO ÚČTENKY | |
| 1X | -512,00 |
| AUTOMATICKY NAZPĚT | |
| 0X | 0,00 |
| NABÍDKY | |
| 0X | 0,00 |
| NAZPĚT NA POLOŽKU | |
| 0X | 0,00 |
| NAZPĚT NA MEZISOUČET | |
| 0X | 0,00 |
| ZAOKROUHLLENÍ | |
| 0X | 0,00 |

| | |
|----------------------|--------|
| ----FISKÁLNÍ NET---- | |
| | 233,70 |
| ----- | |
| PLATBY | |
| 1:HOTOVOST | |
| 7X | 233,70 |
| NEHOTOVOSTNÍ ČÁSTKA | 0,00 |
| JIŽ V HOTOVOSTI | 0,00 |
| ----- | |
| VYDANÉ DOKUMENTY | |
| FISKÁLNÍ ÚČTENKY | |
| 8X | 233,70 |
| ZÁSUVKA | 233,70 |
| 1:HOTOVOST | |
| 7X | 233,70 |
| ----- | |
| CELKEM ÚČTENEK | 13 |
| ZÁKAZNÍČÍ | 7 |
| KUSY | 17 |
| 10/01/06 12-30 | #00 |
| 00000001 | |

Počet plateb učiněných jiným způsobem úhrady a související výše

Částky odpovídající tržbám, jejichž platba ještě musí být inkasována

Částky odpovídající tržbám, jejichž platba již byla inkasována

Typ, počet a celková výše vystavených dokumentů

Celková částka v zásuvce, různé způsoby úhrady

Celkový počet vystavených dokladů

Celkový počet obslužených zákazníků

Celkový počet prodaných položek

HODINOVÁ ZPRÁVA O ČINNOSTI

| | | |
|-----------------------------------------------------------------------------------|------------------------|----------|
| | WINCOR NIXDORF | |
| | EVROPSKÁ 31A | |
| | PRAHA 6 16000 | |
| | IČ:12345678 | |
| | DIČ:CZ-12345678 | |
| | TEL: 123456789 | |
| | FAX: 123456789 | |
| | DKP:0123456789 | |
| | OP. 99 | |
| | <u>ZPRÁVA č. 41</u> | |
| Hodina činnosti | OD 11 | DO 12 |
| Celkový počet obslužených zákazníků | OBSLOUŽENO ZÁK. | 4 |
| Průměrný počet položek zakoupených zákazníkem | PRŮM. POLOŽ. NA ZÁKAZ. | 3 |
| Průměrná částka vyplacená každým zákazníkem | TRŽBA NA ZÁKAZNÍKA | 53,47 |
| Celkový počet prodaných položek | KUSY | 12 |
| | PRŮM. CENA POLOŽKY | 17,82 |
| Průměrná cena prodaných položek | PRODEJE | 213,90 |
| Celková výše prodejů za hodinu | % CELKEM | 10 |
| Podíl součtu tržeb za hodinu a celkových tržeb do vytvoření sestavy (viz rámeček) | OD 12 | DO 13 |
| | OBSLOUŽENO ZÁK. | 7 |
| | PRŮM. POLOŽ. NA ZÁKAZ. | 2 |
| | TRŽBA NA ZÁKAZNÍKA | 33,38 |
| | KUSY | 17 |
| | PRŮM. CENA POLOŽKY | 13,74 |
| | PRODEJE | 233,70 |
| | % CELKEM | 11 |
| | OD 16 | DO 17 |
| | OBSLOUŽENO ZÁK. | 22 |
| | PRŮM. POLOŽ. NA ZÁKAZ. | 3 |
| | TRŽBA NA ZÁKAZNÍKA | 20,42 |
| | KUSY | 66 |
| | PRŮM. CENA POLOŽKY | 6,80 |
| | PRODEJE | 449,30 |
| | % CELKEM | 21 |
| | OD 17 | DO 18 |
| | OBSLOUŽENO ZÁK. | 9 |
| | PRŮM. POLOŽ. NA ZÁKAZ. | 2 |
| | TRŽBA NA ZÁKAZNÍKA | 129,38 |
| | KUSY | 19 |
| | PRŮM. CENA POLOŽKY | 61,28 |
| | PRODEJE | 1.164,50 |
| | % CELKEM | 56 |
| | OD 18 | DO 19 |
| | OBSLOUŽENO ZÁK. | 2 |
| | PRŮM. POLOŽ. NA ZÁKAZ. | 2 |
| | TRŽBA NA ZÁKAZNÍKA | 7,00 |
| | KUSY | 4 |
| | PRŮM. CENA POLOŽKY | 14,00 |
| | PRODEJE | 14,00 |
| | % CELKEM | 0 |
| | 10/01/06 14-14 | #00 |
| | 00000001 | |

Příloha A

Dostupná příslušenství

A.1 Tiskárna s automatickými nůžkami na papír

A.2 Alfanaumerický displej zákazníka

Příloha A – Dostupná příslušenství

A.1. Tiskárna s automatickými nůžkami na papír

Je k dispozici model pokladny s tiskárnou vybavenou automatickými nůžkami na papír.

Má-li tiskárna automatické nůžky na papír, je možné tyto nůžky aktivovat nebo deaktivovat pomocí programu P019.

Pro vstup do režimu programování P viz odstavec 2.3.

NASTAVENÍ

Aktivace automatických nůžek na papír

⓪ Ⓛ ⓑ ⓈⓉ [*****1******] ⓈⓉ

**=hodnoty nebudou změněny*

Deaktivace automatických nůžek na papír

⓪ Ⓛ ⓑ ⓈⓉ [*****0******] ⓈⓉ

**=hodnoty nebudou změněny*

A.2. Alfanaumerický displej zákazníka

Jako alternativu pokladny s číselným displejem zákazníka je k dispozici model vybavený LCD displejem zákazníka s podsvícením a s dvěma řádkami o 20 alfanumerických znacích.

Jako alternativu pokladny s číselným displejem zákazníka je k dispozici model vybavený LCD

displejem zákazníka s podsvícením a s dvěma řádkami o 20 alfanumerických znacích.

Pro vstup do režimu programování P viz odstavec 2.3.

NASTAVENÍ

Programování sdělení na displeji
zákazníka (max. 20 znaků)

POŘADÍ KLÁVES

⬡5⬡ ⬡0⬡ ⬡1⬡ ⬡ST⬡ [ZNAKY] ⬡ST⬡

Příloha B

Technický popis

- B.1 Fyzické údaje
- B.2 Obecná charakteristika
- B.3 Provozní vlastnosti

Příloha B – Technický popis

B.1. Fyzické údaje

Rozměry

- Výška: 155 mm
- Šířka: 355 mm
- Hloubka: 300 mm

Hmotnost

- Čistá hmotnost: 5 kg
- Hmotnost s obalem: 7 kg

Provozní podmínky

- Teplota: 0 °C až +45 °C
- Relativní vlhkost: 0% až 95%

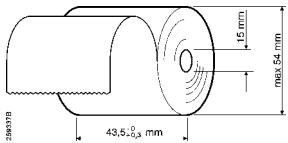
Elektrické napájení

- Napětí: 230 V (+10% -20%)
- Jmenovitá frekvence napájení: 50 Hz ($\pm 2\%$)
- Maximální spotřebovaný příkon: 0,36 A
- Pojistky (2 pojistky): T 630 mA

B.2. Obecná charakteristika

- Klávesnice s 88 programovatelnými klávesami
- RAM pro správu údajů: až 2 MB
- Čtečka čipových karet
- 3 sériové porty RS232 (nebo 2 sériové porty RS232 a 1 volitelný sériový port RS485) pro připojení hostitelského počítače, čtečky čárových kódů, vah, externích tiskáren, systémů pro elektronickou platbu atd.
- Konektor pro připojení k pokladní zásuvce
- Dvojitá termografická tiskárna
- Počet tisknutých sloupců: 21 + 21
- Rychlost: 30 řádků/s
- Tisk písma s dvěma velikostmi, komprimovaná písma, grafiky
- Cívka s papírem:

| Popis | Technické znaky |
|-------------------|-----------------------------|
| Typ papíru | Termografický |
| Základní hmotnost | 55 \pm 5 g/m ² |
| Měřítko | 61 \pm 5 μ m |
| Světlost | 75% min. |
| Hladkost | 300 sek. min. |

| Popis | Technické znaky |
|------------------------------|-----------------------------------------------------------------------------------|
| Pevnost v tahu MD/CD | >2/>1 kN/m |
| Pevnost v roztržení MD/CD | >250/>250 mN |
| Obsah vlhkosti | 6,5 ±1% |
| Velikost cívký |  |
| Barva obrazu | Černá |

- Displej operátora (alfanumerický)
Podsvícený LCD displej: 2 řádky x 20 znaků
Výška znaků na displeji: 9,2 mm
- Displej zákazníka (číselný)
LCD displej: 1 řádka x 10 znaků
Výška znaků na displeji: 15 mm

B.3. Provozní vlastnosti

- Alfnumerická klávesnice pro zadávání čísel, písmen a znaků
- Správa DPH
- 40 způsobů úhrady (hotovost, šeky, kreditní karta, kupón atd.)
- Zaokrouhlování mezisoučtu

- Výpočet peněz k vrácení
- Správa plateb ve 4 měnách navíc k místní měně
- Možnost zrušení, odečtení, náhrady, vrácení
- Správa hotovostních příjmů a výdajů
- Správa operátorů, číšníků, zákazníků, ruční a/nebo přes čipovou kartu
- 250 oddělení (k dispozici na klávesnici nebo je lze zadat)
- Funkce hromadného dokladu
- 20 režimů slev/přirážek
- Správa reklamních nabídek se slevou v mezisoučtu
- Asi. 40.000 PLU
- Správa alfanumerických PLU kódů
- Správa speciálních nabídek PLU
- Správě odměn (věrnostních kupónů)
- Několik sestav, i statistické sestavy.